



جهاز التخطيط والإحصاء
Planning and Statistics Authority

النشرة الربعية
للإحصاءات
السكانية

POPULATION
STATISTICS

QUARTERLY BULLETIN

الربع الأول 2021 1st Quarter

العدد 21 Issue

Forward

This issue of the Quarterly Bulletin of Population Statistics covers Q1 of 2021 compared to Q4 of 2020 and Q1 of 2020 (Births & Deaths, Marriages & Divorces).

The aim of this bulletin is to periodically provide and publish the latest official statistics and population indicators for all recipients, in accordance with international standards and in line with national needs.

We hope that this bulletin provides you with useful data and covers most of the requirements of statistical data users. We seize this opportunity to extend our sincere thanks to all those who provide us with data and information on a regular basis via electronic links.

Dr. Saleh Bin Mohammed Al-Nabit
President of Planning & Statistics Authority

تقديم

يغطي هذا العدد من النشرة الربعية للإحصاءات السكانية الربع الأول من عام ٢٠٢١، مع إجراء بعض المقارنات مع الربع الرابع للعام ٢٠٢٠ والربع الأول ٢٠٢٠ على عددٍ من جداولِ فصل الزواج والطلاق، وفصل المواليد والوفيات،

والهدف من هذه النشرة هو إتاحة ونشر أحدث الإحصاءات الرسمية والمؤشرات السكانية لكافة المستفيدين بشكلٍ دوري وفقاً للمعايير الدولية وبما يتوافق مع الاحتياجات الوطنية.

ونأمل أن يكون ما وفرته هذه النشرة من بيانات ذات فائدة وتغطي متطلبات المستخدمين للبيانات الإحصائية. ولا يسعنا إلا أن نتقدم بجزيل الشكر لجميع الجهات التي تزودنا بالبيانات والمعلومات بصورة منتظمة من خلال الربط الإلكتروني.

د. صالح بن محمد النابت
رئيس جهاز التخطيط والإحصاء

Overview

This bulletin is periodically published (quarterly). It includes data on population and vital statistics (marriage and divorce, births and deaths), bearing in mind that these data are preliminary.

لمحة عامة

تصدر هذه النشرة بصفة دورية (ربع سنوية) وتتضمن بيانات عن السكان، الإحصاءات الحيوية (الزواج والطلاق - المواليد والوفيات)، علماً بأن هذه البيانات أولية.

Tables Contents

محتويات الجداول

Tables	رقم الصفحة Page No.	رقم الجدول Table No.	الجدول
POPULATION			السكان
POPULATION BY GENDER & AGE GROUPS, The First Quarter, 2021	8	1	السكان حسب النوع والفئات العمرية، الربع الأول، ٢٠٢١
ARRIVALS BY PORTS OF ENTRY AND COUNTRY OF NATIONALITY GROUPS, The Fourth Quarter, 2020 - The First Quarter, 2021	10	2	القادمون حسب المنفذ ومجموعات جنسيات الدول، الربع الرابع، ٢٠٢٠ - الربع الأول، ٢٠٢١
DEPARTURES BY PORTS OF EXIT AND COUNTRY OF NATIONALITY GROUPS, The Fourth Quarter, 2020 - The First Quarter, 2021	12	3	المغادرون حسب المنفذ ومجموعات جنسيات الدول، الربع الرابع، ٢٠٢٠ - الربع الأول، ٢٠٢١
MARRIAGE & DIVORCE			الزواج والطلاق
MARRIAGES BY NATIONALITY AND PLACE OF HUSBAND'S RESIDENCE, The First Quarter, 2020 - The Fourth Quarter, 2020 - The First Quarter, 2021	15	4	عقود الزواج حسب جنسية ومكان إقامة الزوج، الربع الأول، ٢٠٢٠ - الربع الرابع، ٢٠٢٠ - الربع الأول، ٢٠٢١
MARRIAGES BY NATIONALITY AND PLACE OF WIFE'S RESIDENCE, The The First Quarter, 2020 - The Fourth Quarter, 2020 - The First Quarter, 2021	16	5	عقود الزواج حسب جنسية ومكان إقامة الزوجة، الربع الأول، ٢٠٢٠ - الربع الرابع، ٢٠٢٠ - الربع الأول، ٢٠٢١
MARRIAGES BY PLACE OF WIFE AND HUSBAND'S RESIDENCE, The First Quarter, 2021	17	6	عقود الزواج حسب مكان إقامة الزوجة والزوج، الربع الأول، ٢٠٢١
MARRIAGES BY NATIONALITY OF HUSBAND, The First Quarter, 2020 - The Fourth Quarter, 2020 - The First Quarter, 2021	18	7	عقود الزواج حسب جنسية الزوج، الربع الأول، ٢٠٢٠ - الربع الرابع، ٢٠٢٠ - الربع الأول، ٢٠٢١
MARRIAGES BY NATIONALITY OF WIFE AND HUSBAND, The First Quarter, 2021	19	8	عقود الزواج حسب جنسية الزوجة والزوج، الربع الأول، ٢٠٢١
MARRIAGES BY AGE GROUP OF WIFE AND HUSBAND, The First Quarter, 2021	21	9	عقود الزواج حسب فئة عمر الزوجة والزوج، الربع الأول، ٢٠٢١
DIVORCES BY NATIONALITY OF HUSBAND, The First Quarter, 2020 - The Fourth Quarter, 2020 - The First Quarter, 2021	23	10	إشهادات الطلاق حسب جنسية الزوج، الربع الأول، ٢٠٢٠ - الربع الرابع، ٢٠٢٠ - الربع الأول، ٢٠٢١
DIVORCES BY TYPE OF DIVORCE AND NATIONALITY OF HUSBAND, The First Quarter, 2021	24	11	إشهادات الطلاق حسب نوع الطلاق وجنسية الزوج، الربع الأول، ٢٠٢١
DIVORCES BY PLACE OF WIFE AND HUSBAND'S RESIDENCE, The First Quarter, 2021	26	12	إشهادات الطلاق حسب مكان إقامة الزوجة والزوج، الربع الأول، ٢٠٢١
DIVORCES BY NATIONALITY OF HUSBAND AND AGE GROUP, The Fourth Quarter, 2020 - The First Quarter, 2021	27	13	إشهادات الطلاق حسب جنسية الزوج والفئة العمرية، الربع الرابع، ٢٠٢٠ - الربع الأول، ٢٠٢١
DIVORCES BY NATIONALITY OF WIFE AND AGE GROUP, The Fourth Quarter, 2020 - The First Quarter, 2021	28	14	إشهادات الطلاق حسب جنسية الزوجة والفئة العمرية، الربع الرابع، ٢٠٢٠ - الربع الأول، ٢٠٢١
DIVORCES BY TYPE OF DIVORCE AND WIFE'S AGE GROUP, The First Quarter, 2021	29	15	إشهادات الطلاق حسب نوع الطلاق وفئة عمر الزوجة، الربع الأول، ٢٠٢١

Tables Contents

محتويات الجداول

Tables	رقم الصفحة Page No.	رقم الجدول Table No.	الجدول
DIVORCES BY AGE GROUP OF WIFE AND HUSBAND, The First Quarter, 2021	31	16	إشهادات الطلاق حسب فئة عمر الزوجة والزوج، الربع الأول، ٢٠٢١
DIVORCES BY TYPE OF DIVORCE AND DURATION OF MARRIAGE OF HUSBAND, The First Quarter, 2021	33	17	إشهادات الطلاق حسب نوع الطلاق ومدة الحياة الزوجية للزوج، الربع الأول، ٢٠٢١
DIVORCES BY NATIONALITY OF WIFE AND DURATION MARRIAGE OF WIFE, The Fourth Quarter, 2020 - The First Quarter, 2021	35	18	إشهادات الطلاق حسب جنسية الزوجة ومدة الحياة الزوجية للزوجة، الربع الرابع، ٢٠٢٠ - الربع الأول، ٢٠٢١
DIVORCES BY TYPE OF DIVORCE AND DURATION MARRIAGE OF WIFE, The First Quarter, 2021	36	19	إشهادات الطلاق حسب نوع الطلاق ومدة الحياة الزوجية للزوجة، الربع الأول، ٢٠٢١
BIRTHS & DEATHS			المواليد والوفيات
REGISTERED LIVE BIRTHS BY NATIONALITY, GENDER AND MUNICIPALITY, The First Quarter, 2021	39	20	المواليد أحياء المسجلون حسب الجنسية والنوع والبلدية، الربع الأول، ٢٠٢١
REGISTERED LIVE BIRTHS BY GENDER AND NATIONALITY, The First Quarter, 2020 - The Fourth Quarter, 2020 - The First Quarter, 2021	41	21	المواليد أحياء المسجلون حسب النوع والجنسية، الربع الأول، ٢٠٢٠ - الربع الرابع، ٢٠٢٠ - الربع الأول، ٢٠٢١
REGISTERED LIVE BIRTHS BY NATIONALITY & AGE GROUP OF MOTHER, The First Quarter, 2020 - The Fourth Quarter, 2020 - The First Quarter, 2021	43	22	المواليد أحياء المسجلون حسب الجنسية وفئة عمر الأم، الربع الأول، ٢٠٢٠ - الربع الرابع، ٢٠٢٠ - الربع الأول، ٢٠٢١
REGISTERED LIVE BIRTHS BY NATIONALITY, GENDER AND AGE GROUP OF MOTHER, The First Quarter, 2021	45	23	المواليد أحياء المسجلون حسب الجنسية والنوع وفئة عمر الأم، الربع الأول، ٢٠٢١
REGISTERED DEATHS BY NATIONALITY, GENDER AND MUNICIPALITY, The First Quarter, 2021	47	24	الوفيات المسجلة حسب الجنسية والنوع والبلدية، الربع الأول، ٢٠٢١
REGISTERED QATARI DEATHS BY GENDER AND PLACE OF DEATH, The First Quarter, 2020 - The Fourth Quarter, 2020 - The First Quarter, 2021	49	25	الوفيات المسجلة للقطريين حسب النوع ومكان الوفاة، الربع الأول، ٢٠٢٠ - الربع الرابع، ٢٠٢٠ - الربع الأول، ٢٠٢١
REGISTERED INFANT DEATHS BY GENDER AND NATIONALITY, The First Quarter, 2020 - The Fourth Quarter, 2020 - The First Quarter, 2021	50	26	وفيات الأطفال الرضع المسجلة حسب النوع والجنسية، الربع الأول، ٢٠٢٠ - الربع الرابع، ٢٠٢٠ - الربع الأول، ٢٠٢١
REGISTERED INFANT DEATHS BY NATIONALITY, GENDER AND MUNICIPALITY, The First Quarter, 2021	51	27	وفيات الأطفال الرضع المسجلة حسب الجنسية والنوع والبلدية، الربع الأول، ٢٠٢١

Graphs Contents

محتويات الرسوم البيانية

Graphs	رقم الصفحة Page No.	رقم الرسم Graph No.	الرسوم البيانية
POPULATION			السكان
POPULATION BY AGE GROUPS, The First Quarter, 2021	9	1	السكان حسب الفئات العمرية، الربع الأول، ٢٠٢١
ARRIVALS BY COUNTRY OF NATIONALITY GROUPS, The First Quarter, 2021	11	2	القادمون حسب مجموعات جنسيات الدول، الربع الأول، ٢٠٢١
DEPARTURES BY COUNTRY OF NATIONALITY GROUPS, The First Quarter, 2021	13	3	المغادرون حسب مجموعات جنسيات الدول، الربع الأول، ٢٠٢١
MARRIAGE & DIVORCE			الزواج والطلاق
MARRIAGES BY NATIONALITY OF WIFE AND HUSBAND, The First Quarter, 2021	20	4	عقود الزواج حسب جنسية الزوجة والزوج، الربع الأول، ٢٠٢١
MARRIAGES BY AGE GROUP OF WIFE AND HUSBAND, The First Quarter, 2021	22	5	عقود الزواج حسب فئة عمر الزوجة والزوج، الربع الأول، ٢٠٢١
DIVORCES BY TYPE OF DIVORCE, The First Quarter, 2021	25	6	إشهادات الطلاق حسب نوع الطلاق، الربع الأول، ٢٠٢١
DIVORCES BY WIFE'S AGE GROUP, The First Quarter, 2021	30	7	إشهادات الطلاق حسب فئة عمر الزوجة، الربع الأول، ٢٠٢١
DIVORCES BY AGE GROUP OF WIFE AND HUSBAND, The First Quarter, 2021	32	8	إشهادات الطلاق حسب فئة عمر الزوجة والزوج، الربع الأول، ٢٠٢١
DIVORCES BY DURATION MARRIAGE OF HUSBAND, The First Quarter, 2021	34	9	إشهادات الطلاق حسب مدة الحياة الزوجية للزوج، الربع الأول، ٢٠٢١
DIVORCES BY DURATION MARRIAGE OF WIFE, The First Quarter, 2021	37	10	إشهادات الطلاق حسب مدة الحياة الزوجية للزوجة، الربع الأول، ٢٠٢١
BIRTHS & DEATHS			المواليد والوفيات
REGISTERED LIVE BIRTHS BY GENDER AND MUNICIPALITY, The First Quarter, 2021	40	11	المواليد أحياء المسجلون حسب النوع والبلدية، الربع الأول، ٢٠٢١
REGISTERED LIVE BIRTHS BY NATIONALITY, The First Quarter, 2021	42	12	المواليد الأحياء المسجلون حسب الجنسية، الربع الأول، ٢٠٢١
REGISTERED LIVE BIRTHS BY AGE GROUP OF MOTHER, The Fourth Quarter, 2020 - The First Quarter, 2021	44	13	المواليد أحياء المسجلون حسب فئة عمر الأم، الربع الرابع، ٢٠٢٠ - الربع الأول، ٢٠٢١
REGISTERED LIVE BIRTHS BY NATIONALITY AND AGE GROUP OF MOTHER, The First Quarter, 2021	46	14	المواليد أحياء المسجلون حسب الجنسية وفئة عمر الأم، الربع الأول، ٢٠٢١
REGISTERED DEATHS BY GENDER AND MUNICIPALITY, The First Quarter, 2021	48	15	الوفيات المسجلة حسب النوع والبلدية، الربع الأول، ٢٠٢١

First: Population Statistics

This part of bulletin includes data on the number of population for Q1, 2021 by age groups and gender.

It also includes the number of arrivals and departures via various Qatari ports during Q1, 2021 and compared to Q4, 2020.

أولاً: الإحصاءات السكانية

يتضمن هذا الجزء من النشرة بيانات عن عدد السكان للربع الأول ٢٠٢١ حسب الفئات العمرية والنوع.

كما يتضمن عدد القادمين والمغادرين عبر المنافذ خلال فترة الربع الأول لعام ٢٠٢١ مقارنة بالربع الرابع ٢٠٢٠.



السكان حسب النوع والفئات العمرية
الربع الأول، ٢٠٢١
POPULATION BY GENDER & AGE GROUPS
The First Quarter, 2021

TABLE (1)

جدول (١)

Age Groups	March 2021 مارس			February 2021 فبراير			January 2021 يناير			الفئات العمرية
	المجموع Total	إناث Females	ذكور Males	المجموع Total	إناث Females	ذكور Males	المجموع Total	إناث Females	ذكور Males	
0 - 4	134,141	65,755	68,386	134,658	66,044	68,614	134,561	65976	68585	٤ - ٠
5 - 9	142,820	70,086	72,734	144,063	70,684	73,379	143,204	70273	72931	٩ - ٥
10 - 14	119,137	58,355	60,782	119,968	58,689	61,279	118,974	58308	60666	١٤ - ١٠
15 - 19	85,006	41,099	43,907	85,629	41,203	44,426	85,930	41335	44595	١٩ - ١٥
20 - 24	177,185	39,255	137,930	180,707	39,752	140,955	185,006	40347	144659	٢٤ - ٢٠
25 - 64	1,944,575	456,963	1,487,612	1,956,123	459,224	1,496,899	1,960,973	458011	1502962	٦٤ - ٢٥
65 +	39,248	15,174	24,074	39,640	15,314	24,326	40,163	15423	24740	+ ٦٥
Total	2,642,112	746,687	1,895,425	2,660,788	750,910	1,909,878	2,668,811	749,673	1,919,138	المجموع

Population within the country at the end of the month.

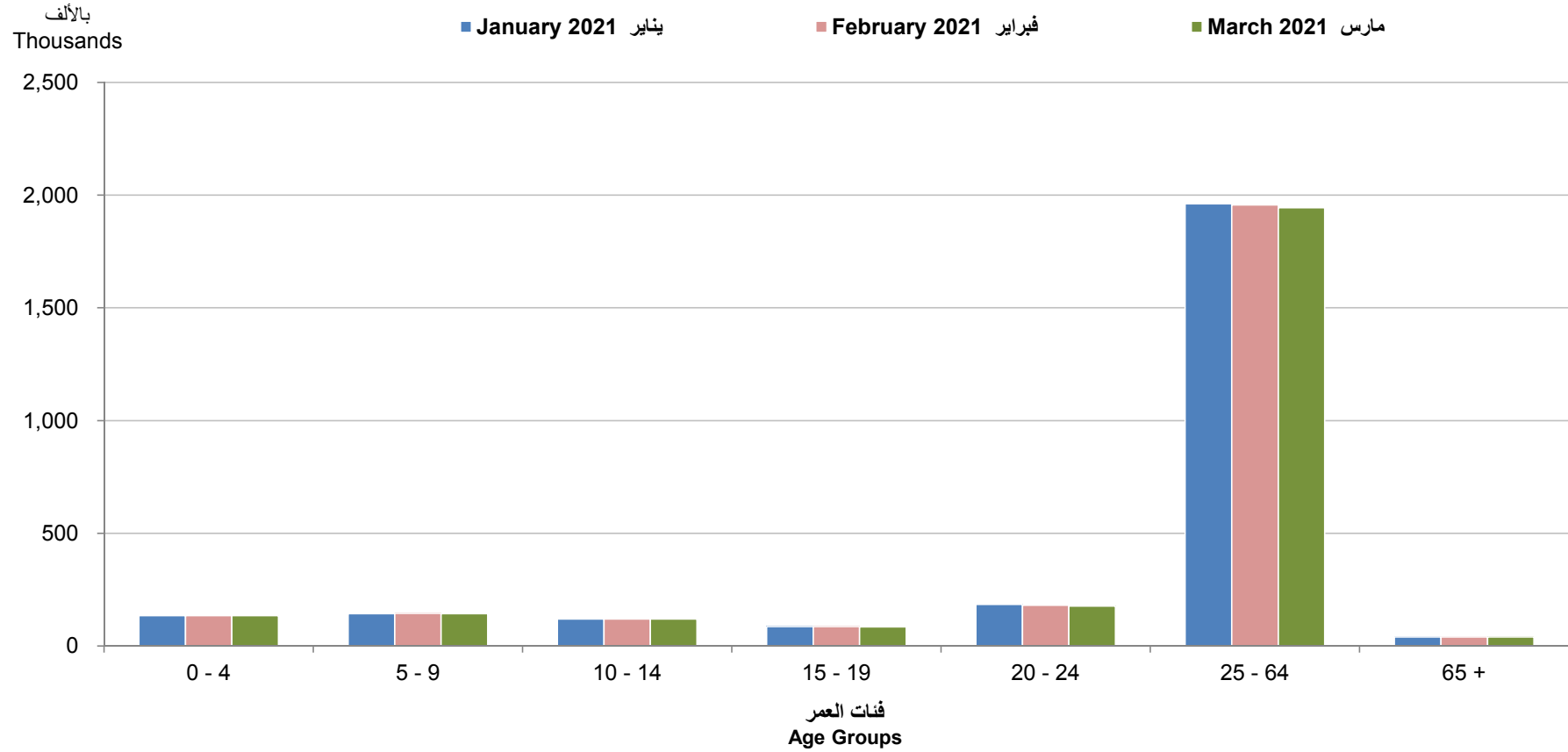
السكان المتواجدين داخل حدود الدولة في نهاية الشهر.



السكان حسب الفئات العمرية

الربع الأول، ٢٠٢١

POPULATION BY AGE GROUPS
The First Quarter, 2021



شكل رقم (1) Graph No. (1)



القادمون حسب المنفذ ومجموعات جنسيات الدول

الربع الرابع، ٢٠٢٠ - الربع الأول، ٢٠٢١

ARRIVALS BY PORTS OF ENTRY AND COUNTRY OF NATIONALITY GROUPS

The Fourth Quarter, 2020 - The First Quarter, 2021

TABLE (2)

جدول (٢)

Country of Nationality Groups	الربع الأول، ٢٠٢١ First Quarter, 2021				الربع الرابع، ٢٠٢٠ Fourth Quarter, 2020				مجموعات دول الجنسية
	المجموع Total	المنفذ البحري Sea Port	المنفذ البري Land Port	المنفذ الجوي Air Port	المجموع Total	المنفذ البحري Sea Port	المنفذ البري ^(١) Land ⁽¹⁾ Port	المنفذ الجوي Air Port	
Qatar	44,214	2	25,036	19,176	20,452	5	0	20,447	قطر
Other G.C.C Countries	8,313	26	2,631	5,656	5,373	10	0	5,363	بقية دول مجلس التعاون
Other Arab Countries	55,164	24	359	54,781	45,064	17	0	45,047	بقية الدول العربية
Asian Countries	254,931	1,177	1,737	252,017	188,876	1,218	0	187,658	دول آسيوية
African Countries	21,732	20	149	21,563	13,758	27	0	13,731	دول أفريقية
European Countries	54,390	386	2	54,002	46,710	241	0	46,469	دول أوروبية
North American countries	19,425	5	9	19,411	20,768	4	0	20,764	دول أمريكا الشمالية
Central American and Caribbean countries	3,871	3	0	3,868	3,263	11	0	3,252	دول أمريكا الوسطى والكاريبية
South American countries	9,224	5	0	9,219	8,720	1	0	8,719	دول أمريكا الجنوبية
Peripheral countries	2,748	7	0	2,741	2,586	1	0	2,585	الدول المحيطية
Other Countries	747	0	4	743	1,048	0	0	1,048	دول أخرى
Total	474,759	1,655	29,927	443,177	356,618	1,535	0	355,083	المجموع

(1) No data due to closure of the land border.

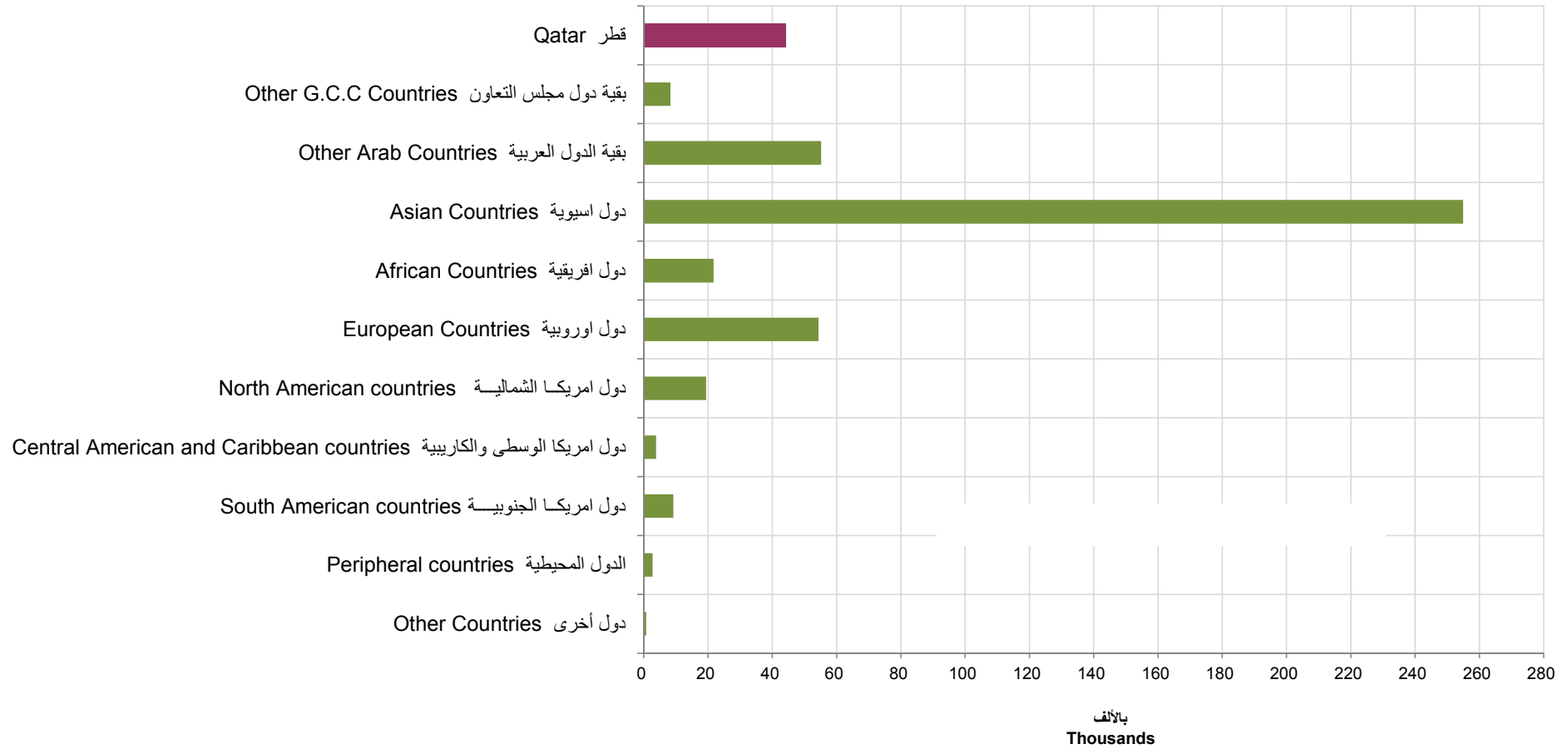
(١) لا توجد بيانات بسبب إغلاق الحدود البرية.



القادمون حسب مجموعات جنسيات الدول

الربع الأول، ٢٠٢١

ARRIVALS BY COUNTRY OF NATIONALITY GROUPS
The First Quarter, 2021



شكل رقم (2) Graph No.



المغادرون حسب المنفذ ومجموعات جنسيات الدول
الربع الرابع، ٢٠٢٠ - الربع الأول، ٢٠٢١

DEPARTURES BY PORTS OF EXIT AND COUNTRY OF NATIONALITY GROUPS
The Fourth Quarter, 2020 - The First Quarter, 2021

TABLE (3)

جدول (٣)

Country of Nationality Groups	الربع الأول، ٢٠٢١ Frist Quarter, 2021				الربع الرابع، ٢٠٢٠ Fourth Quarter, 2020				مجموعات دول الجنسية
	المجموع Total	المنفذ البحري Sea Port	المنفذ البري Land Port	المنفذ الجوي Air Port	المجموع Total	المنفذ البحري Sea Port	المنفذ البري ^(١) Land ⁽¹⁾ Port	المنفذ الجوي Air Port	
Qatar	51,320	3	29,658	21,659	22,499	3	0	22,496	قطر
Other G.C.C Countries	8,460	16	3,038	5,406	5,104	14	0	5,090	بقية دول مجلس التعاون
Other Arab Countries	55,893	22	342	55,529	52,167	11	0	52,156	بقية الدول العربية
Asian Countries	268,051	882	1,755	265,414	224,805	904	0	223,901	دول آسيوية
African Countries	17,630	25	187	17,418	16,177	17	0	16,160	دول أفريقية
European Countries	51,144	322	3	50,819	46,644	150	0	46,494	دول أوروبية
North American countries	19,868	4	8	19,856	20,146	1	0	20,145	دول أمريكا الشمالية
Central American and Caribbean countries	3,456	2	0	3,454	3,688	6	0	3,682	دول أمريكا الوسطى والكاريبية
South American countries	9,158	2	0	9,156	8,885	0	0	8,885	دول أمريكا الجنوبية
Peripheral countries	2,748	6	0	2,742	2,693	3	0	2,690	الدول المحيطة
Other Countries	830	0	4	826	778	0	0	778	دول أخرى
Total	488,558	1,284	34,995	452,279	403,586	1,109	0	402,477	المجموع

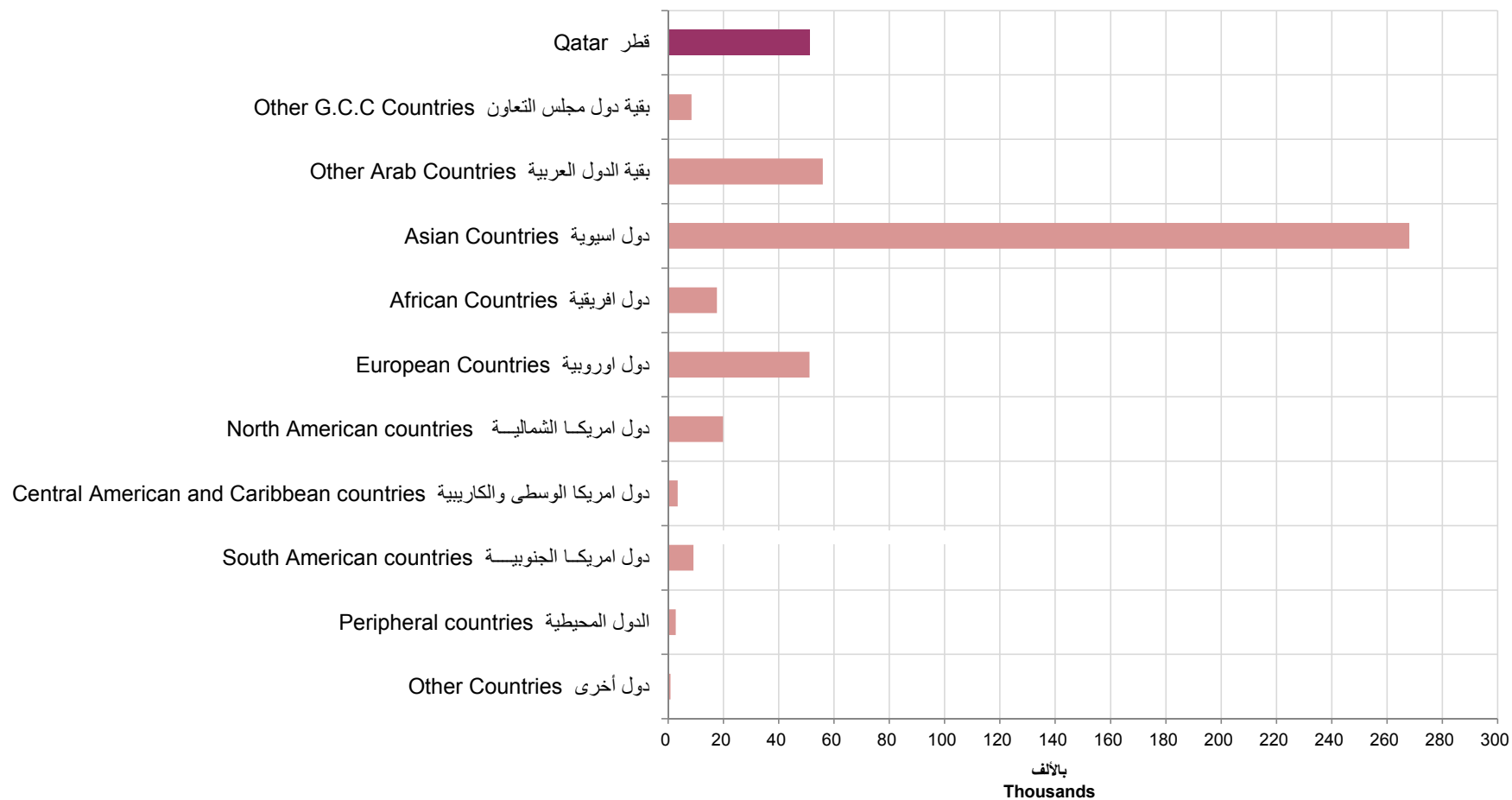
(1) No data due to closure of the land border.

(١) لا توجد بيانات بسبب إغلاق الحدود البرية.



المغادرون حسب مجموعات جنسيات الدول

الربع الأول، ٢٠٢١

DEPARTURES BY COUNTRY OF NATIONALITY GROUPS
The First Quarter, 2021

شكل رقم (3) Graph No.

Second: Vital Statistics (Marriage and Divorce)

This part of the bulletin includes data on marriages contracts and divorce declarations by nationality and age groups of spouses and by residence of the wife for Q1, 2021, as well as data on divorce declarations by duration of marriage and type of divorce.

It also includes data for Q1, 2021 compared to Q4, 2020 and Q1 of 2020 by the themes above.

ثانياً: الإحصاءات الحيوية (الزواج والطلاق)

يتضمن هذا الجزء من النشرة بيانات عن عقود الزواج وإشهادات الطلاق حسب جنسية الزوج والزوجة وأيضاً حسب مكان إقامة الزوجة وحسب فئة عمر الزوج والزوجة للربع الأول لعام ٢٠٢١، كذلك يتضمن بيانات إشهادات الطلاق حسب مدة الحياة الزوجية ونوع الطلاق.

كما يتضمن بيانات للربع الأول لعام ٢٠٢١ مقارنة بالربع الرابع لعام ٢٠٢٠ والربع الأول ٢٠٢٠ حسب المواضيع أعلاه.



عقود الزواج حسب جنسية ومكان إقامة الزوج
الربع الأول، ٢٠٢٠ - الربع الرابع، ٢٠٢٠ - الربع الأول، ٢٠٢١

MARRIAGES BY NATIONALITY AND PLACE OF HUSBAND'S RESIDENCE
The First Quarter, 2020 - The Fourth Quarter, 2020 - The First Quarter, 2021

TABLE (4)

جدول (٤)

Municipality Place of Husband Resident	الربع الأول، ٢٠٢١ First Quarter, 2021			الربع الرابع، ٢٠٢٠ Fourth Quarter, 2020			الربع الأول، ٢٠٢٠ First Quarter, 2020			البلدية مكان إقامة الزوج
	المجموع Total	غير قطريين Non-Qataris	قطريون Qataris	المجموع Total	غير قطريين Non-Qataris	قطريون Qataris	المجموع Total	غير قطريين Non-Qataris	قطريون Qataris	
Doha	342	164	178	403	209	194	312	176	136	الدوحة
Al Rayyan	435	159	276	534	178	356	405	143	262	الريان
Al Wakra	84	48	36	104	47	57	57	36	21	الوكرة
Umm Salal	80	34	46	105	40	65	59	21	38	ام صلال
Al Khor	18	6	12	30	9	21	20	7	13	الخور
Al Shamal	2	0	2	1	1	0	7	1	6	الشمال
Al Daayen	58	29	29	67	24	43	43	13	30	الظعائن
Al Shahannia	51	9	42	38	10	28	55	9	46	الشحانية
Outside Qatar	5	5	0	7	6	1	13	13	0	خارج قطر
Total	1,075	454	621	1289	524	765	971	419	552	المجموع



عقود الزواج حسب جنسية ومكان إقامة الزوجة

الربع الأول، ٢٠٢٠ - الربع الرابع، ٢٠٢٠ - الربع الأول ٢٠٢١

MARRIAGES BY NATIONALITY AND PLACE OF WIFE'S RESIDENCE
The First Quarter, 2020 - The Fourth Quarter, 2020 - The First Quarter, 2021

TABLE (5)

جدول (٥)

Municipality (Place of Wife Resident)	الربع الأول، ٢٠٢١ First Quarter, 2021			الربع الرابع، ٢٠٢٠ Fourth Quarter, 2020			الربع الأول، ٢٠٢٠ First Quarter, 2020			البلدية (مكان إقامة الزوجة)
	المجموع Total	غير قطريات Non-Qataris	قطريات Qataris	المجموع Total	غير قطريات Non-Qataris	قطريات Qataris	المجموع Total	غير قطريات Non-Qataris	قطريات Qataris	
Doha	332	181	151	361	224	137	289	175	114	الدوحة
Al Rayyan	423	176	247	577	191	386	403	166	237	الريان
Al Wakra	83	48	35	90	46	44	65	32	33	الوكرة
Umm Salal	83	46	37	100	54	46	52	26	26	ام صلال
Al Khor	29	8	21	42	18	24	18	9	9	الخور
Al Shamal	1	1	0	5	2	3	3	1	2	الشمال
Al Daayen	63	19	44	75	19	56	48	22	26	الظعائن
Al Shahannia	58	10	48	36	12	24	74	16	58	الشحانية
Outside Qatar	3	3	0	3	2	1	19	19	0	خارج قطر
Total	1,075	492	583	1,289	568	721	971	466	505	المجموع



عقود الزواج حسب مكان إقامة الزوجة و الزوج

الربع الأول، ٢٠٢١

MARRIAGES BY PLACE OF WIFE AND HUSBAND'S RESIDENCE
The First Quarter, 2021

TABLE (6)

جدول (٦)

Municipality (Place of Husband)	البلدية (مكان إقامة الزوجة) Municipality (Place of Wife)										البلدية (مكان إقامة الزوج)
	المجموع Total	خارج قطر Outside Qatar	الشحانية Al Shahannia	الظعائن Al Daayen	الشمال Al Shamal	الخور Al Khor	ام صلال Umm Salal	الوكرة Al Wakra	الريان Al Rayyan	الدوحة Doha	
Doha	342	1	4	13	1	10	18	21	84	190	الدوحة
Al Rayyan	435	1	26	29	0	8	25	24	238	84	الريان
Al Wakra	84	0	4	3	0	1	6	26	19	25	الوكرة
Umm Salal	80	0	0	8	0	2	23	2	37	8	ام صلال
Al Khor	18	0	1	1	0	6	2	1	2	5	الخور
Al Shamal	2	0	0	1	0	0	0	0	1	0	الشمال
Al Daayen	58	1	0	7	0	1	7	7	17	18	الظعائن
Al Shahannia	51	0	23	0	0	1	2	2	22	1	الشحانية
Outside Qatar	5	0	0	1	0	0	0	0	3	1	خارج قطر
Total	1,075	3	58	63	1	29	83	83	423	332	المجموع



عقود الزواج حسب جنسية الزوج

الربع الأول، ٢٠٢٠ - الربع الرابع، ٢٠٢٠ - الربع الأول، ٢٠٢١

MARRIAGES BY NATIONALITY OF HUSBAND

The First Quarter, 2020 - The Fourth Quarter, 2020 - The First Quarter, 2021

جدول (٧)

TABLE (7)

Nationality of Husband	الربع الأول، ٢٠٢١ First Quarter, 2021		الربع الرابع، ٢٠٢٠ Fourth Quarter, 2020		الربع الأول، ٢٠٢٠ First Quarter, 2020		جنسية الزوج
	النسبة Percentage	العدد No.	النسبة Percentage	العدد No.	النسبة Percentage	العدد No.	
Qatar	57.8	621	59.3	765	56.8	552	قطر
Other G.C.C Countries	1.4	15	1.5	19	2.3	22	بقية دول مجلس التعاون
Other Arab Countries	27.6	297	24.0	310	28.0	272	باقي الدول العربية
Asian Countries	11.6	125	13.2	170	9.7	94	دول آسيوية
European Countries	0.6	6	0.5	7	1.6	16	دول أوروبية
Other Countries	1.0	11	1.4	18	1.5	15	دول أخرى
Total	100.0	1,075	100.0	1,289	100	971	المجموع



عقود الزواج حسب جنسية الزوجة والزوج

الربع الأول، ٢٠٢١

MARRIAGES BY NATIONALITY OF WIFE AND HUSBAND

The First Quarter, 2021

TABLE (8)

جدول (٨)

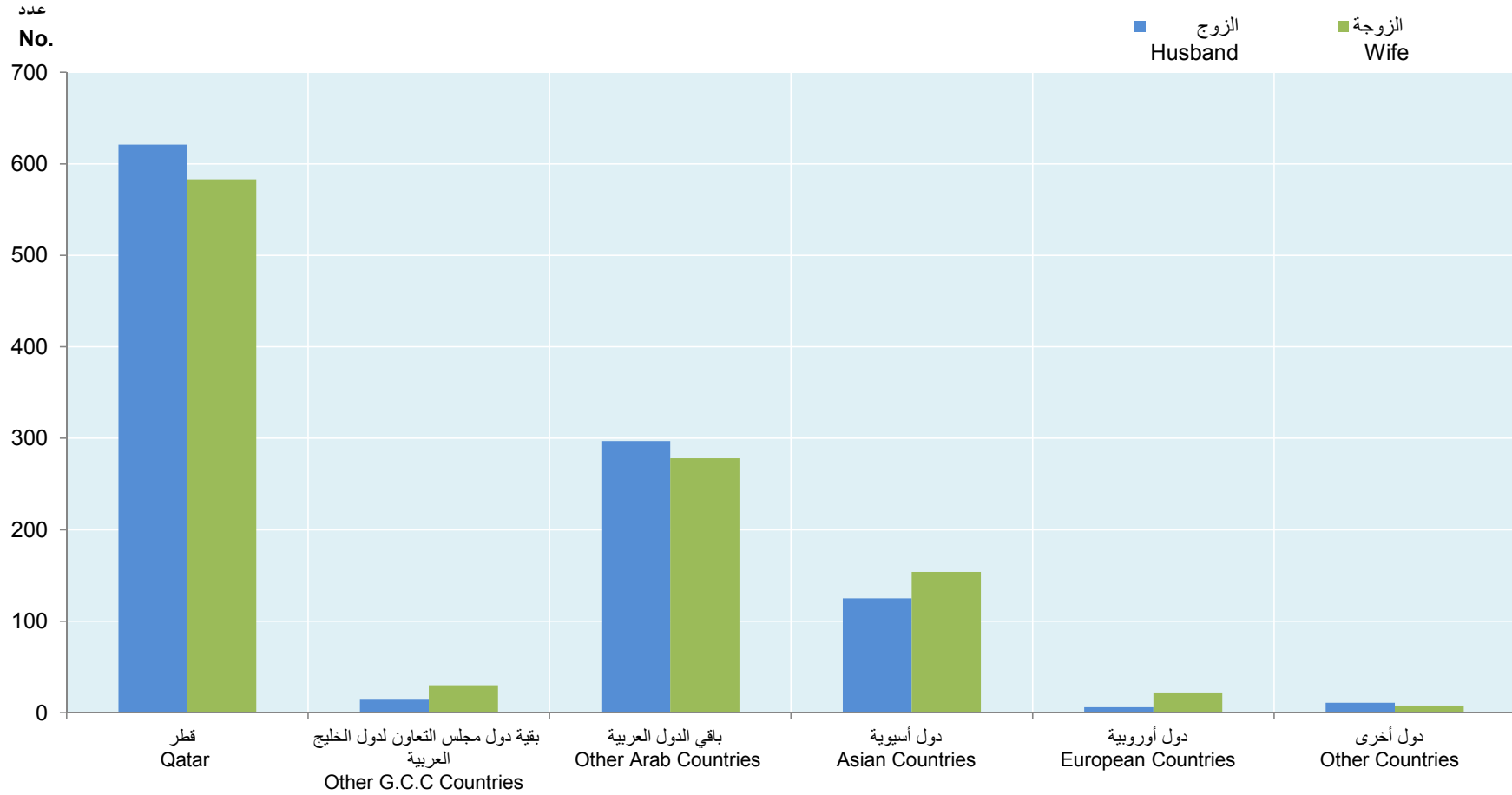
Nationality of Husband	Nationality of Wife	المجموع Total	دول أخرى Other Countries	دول أوروبية European Countries	دول آسيوية Asian Countries	باقي الدول العربية Other Arab Countries	بقية دول مجلس التعاون Other G.C.C Countries	قطر Qatar	جنسية الزوجة
									جنسية الزوج
Qatar		621	0	2	9	19	27	564	قطر
Other G.C.C Countries		15	0	0	0	1	2	12	بقية دول مجلس التعاون لدول الخليج العربية
Other Arab Countries		297	8	16	31	236	1	5	باقي الدول العربية
Asian Countries		125	0	3	114	8	0	0	دول آسيوية
European Countries		6	0	1	0	5	0	0	دول أوروبية
Other Countries		11	0	0	0	9	0	2	دول أخرى
Total		1,075	8	22	154	278	30	583	المجموع



عقود الزواج حسب جنسية الزوجة والزوج

الربع الأول، ٢٠٢١

MARRIAGES BY NATIONALITY OF WIFE AND HUSBAND
The First Quarter, 2021



شكل رقم (4) Graph No.



عقود الزواج حسب فئة عمر الزوجة والزوج

الربع الأول، ٢٠٢١

MARRIAGES BY AGE GROUP OF WIFE AND HUSBAND

The First Quarter, 2021

TABLE (9)

جدول (٩)

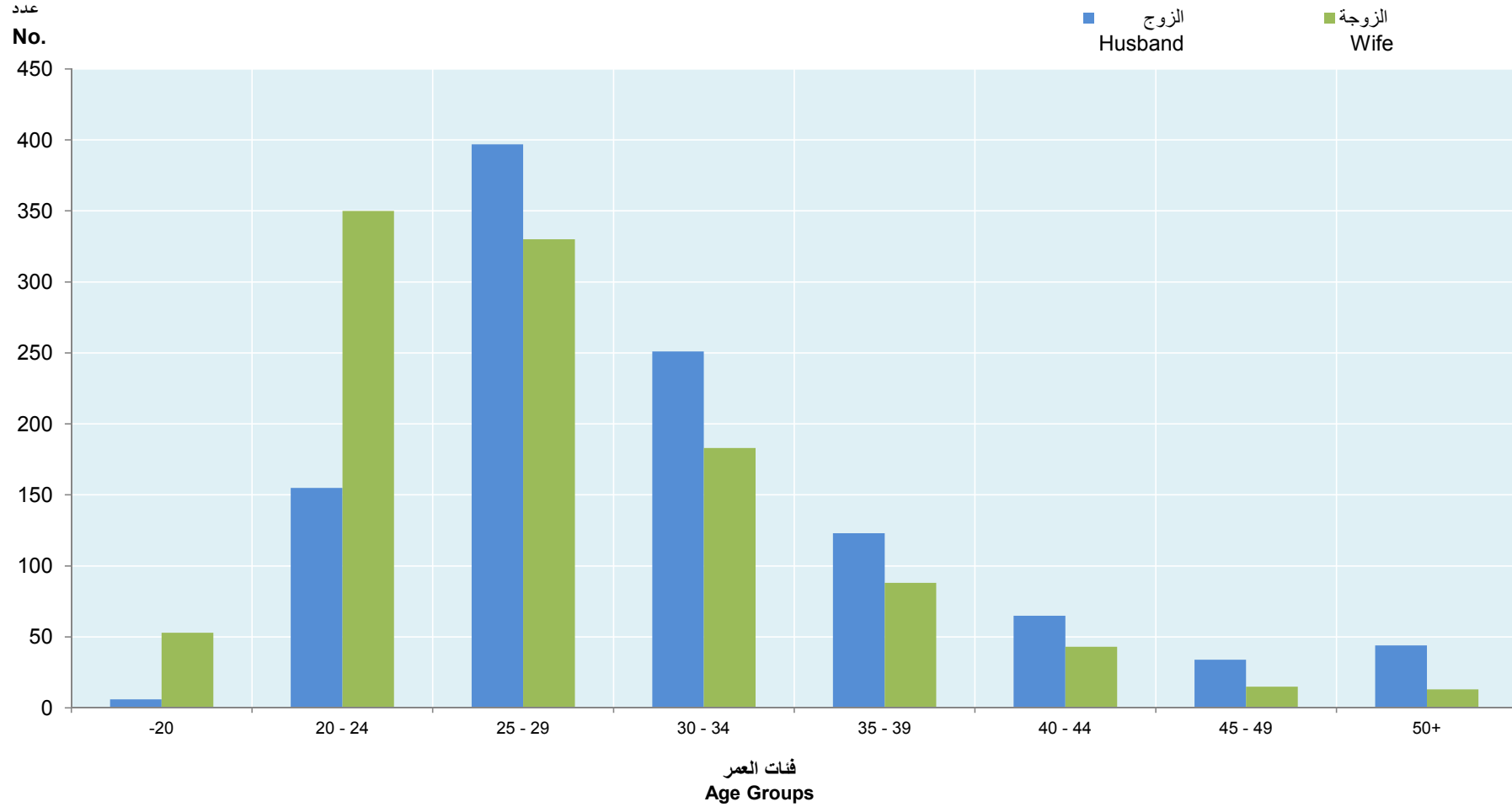
Age Group of Wife (in Years) \ Age Group of Husband (in Years)	المجموع Total	50 +	49-45	44-40	39-35	34-30	29-25	24-20	-20	فئة عمر الزوجة (بالسنوات) فئة عمر الزوج (بالسنوات)
-20	6	0	0	0	0	0	1	1	4	٢٠-
20 - 24	155	0	0	0	1	2	20	105	27	٢٤-٢٠
25 - 29	397	0	1	3	6	19	163	185	20	٢٩-٢٥
30 - 34	251	0	0	3	11	76	107	54	0	٣٤-٣٠
35 - 39	123	0	1	5	30	52	29	4	2	٣٩-٣٥
40 - 44	65	1	3	12	17	25	7	0	0	٤٤-٤٠
45 - 49	34	3	3	8	12	6	2	0	0	٤٩-٤٥
50 - 54	24	1	3	9	8	3	0	0	0	٥٤-٥٠
55 - 59	13	5	1	2	3	0	1	1	0	٥٩-٥٥
60 +	7	3	3	1	0	0	0	0	0	+٦٠
Total	1,075	13	15	43	88	183	330	350	53	المجموع



عقود الزواج حسب فئة عمر الزوجة والزوج

الربع الأول، ٢٠٢١

MARRIAGES BY AGE GROUP OF WIFE & HUSBAND
The First Quarter, 2021



شكل رقم (5) Graph No. (5)



إشهادات الطلاق حسب جنسية الزوج
الربع الأول، ٢٠٢٠ - الربع الرابع، ٢٠٢٠ - الربع الأول، ٢٠٢١

DIVORCES BY NATIONALITY OF HUSBAND
The First Quarter, 2020 - The Fourth Quarter, 2020 - The First Quarter, 2021

TABLE (10)

جدول (١٠)

Nationality of Husband	الربع الأول، ٢٠٢١ First Quarter, 2021		الربع الرابع، ٢٠٢٠ Fourth Quarter, 2020		الربع الأول، ٢٠٢٠ First Quarter, 2020		جنسية الزوج
	النسبة Percentage	العدد No.	النسبة Percentage	العدد No.	النسبة Percentage	العدد No.	
Qatar	63.1	350	62.0	369	60.8	200	قطر
Other G.C.C Countries	2.3	13	3.7	22	3.3	11	بقية دول مجلس التعاون
Other Arab Countries	28.1	156	26.7	159	27.4	90	باقي الدول العربية
Asian Countries	3.8	21	5.5	33	3.3	11	دول آسيوية
European Countries	1.3	7	0.5	3	1.5	5	دول أوروبية
Other Countries	1.4	8	1.5	9	3.6	12	دول أخرى
Total	100.0	555	100.0	595	100.0	329	المجموع



إشهادات الطلاق حسب نوع الطلاق وجنسية الزوج

الربع الأول، ٢٠٢١

DIVORCES BY TYPE OF DIVORCE AND NATIONALITY OF HUSBAND

The First Quarter, 2021

جدول (١١)

TABLE (11)

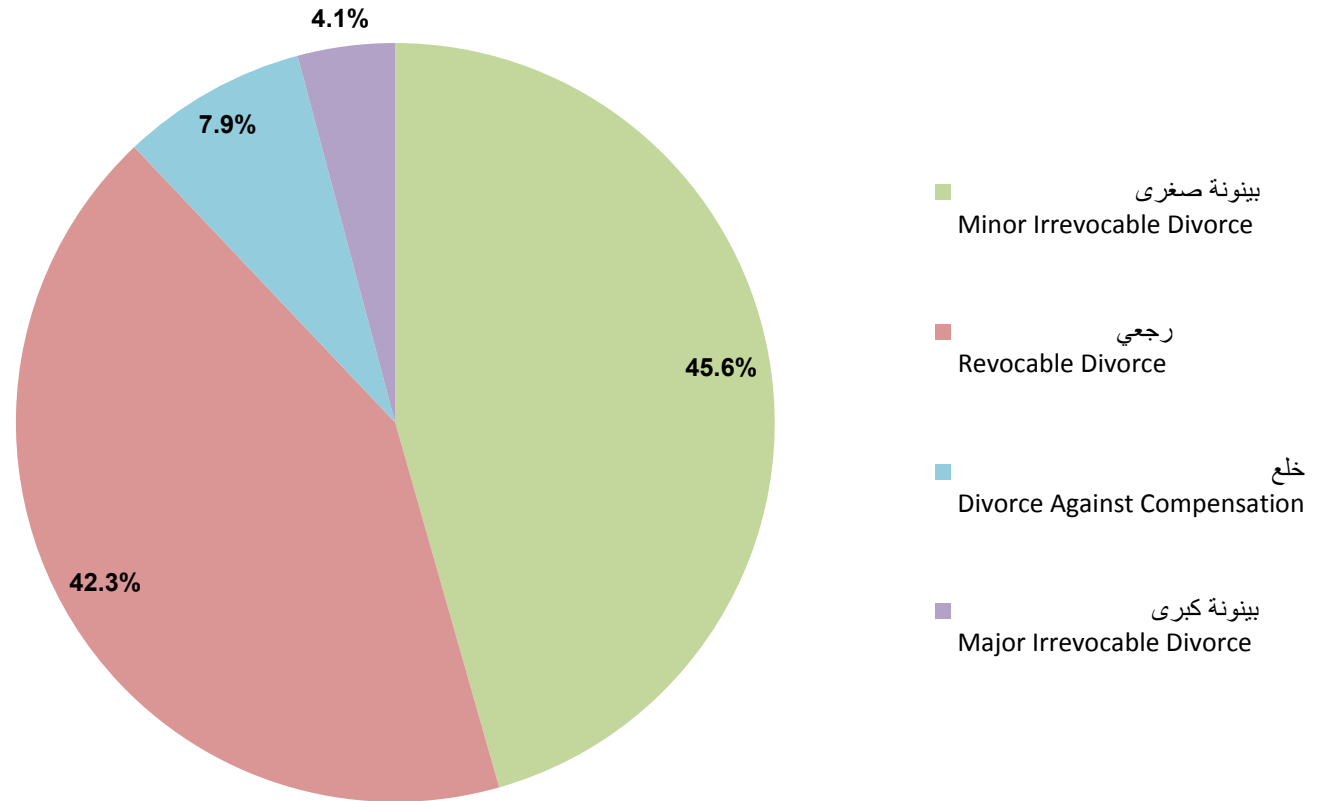
Divorce Nationality of Husband	Type of	المجموع Total	بينونة كبرى Major Irrevocable Divorce	خلع Divorce Against Compensation	رجعي Revocable Divorce	بينونة صغرى Minor Irrevocable Divorce	نوع الطلاق
							جنسية الزوج
Qatar		350	16	18	154	162	قطر
Other G.C.C Countries		13	0	1	5	7	بقية دول مجلس التعاون
Other Arab Countries		156	5	21	57	73	باقي الدول العربية
Asian Countries		21	2	3	10	6	دول آسيوية
European Countries		7	0	1	5	1	دول أوروبية
Other Countries		8	0	0	4	4	دول أخرى
Total		555	23	44	235	253	المجموع
Percentage		100	4.1	7.9	42.3	45.6	النسبة



إشهادات الطلاق حسب نوع الطلاق

الربع الأول، ٢٠٢١

DIVORCES BY TYPE OF DIVORCE
The First Quarter, 2021



شكل رقم (6) Graph No.



إشهادات الطلاق حسب مكان إقامة الزوجة والزوج

الربع الأول، ٢٠٢١

DIVORCES BY PLACE OF WIFE AND HUSBAND'S RESIDENCE

The First Quarter, 2021

TABLE (12)

جدول (١٢)

Municipality (Place of Husband)	البلدية (مكان إقامة الزوجة) Municipality (Place of Wife)										البلدية (مكان إقامة الزوج)
	المجموع Total	خارج قطر Outside Qatar	الشحانية Al Shahannia	الظعاين Al Daayen	الشمال Al Shamal	الخور Al Khor	ام صلال Umm Salal	الوكرة Al Wakra	الريان Al Rayyan	الدوحة Doha	
Doha	249	6	0	3	0	5	12	10	52	161	الدوحة
Al Rayyan	186	5	18	8	0	1	4	11	89	50	الريان
Al Wakra	33	1	7	0	0	0	1	0	20	4	الوكرة
Umm Salal	30	1	2	0	0	0	1	14	7	5	ام صلال
Al Khor	30	0	0	4	0	0	9	3	4	10	الخور
Al Shamal	7	1	0	0	0	2	1	0	1	2	الشمال
Al Daayen	3	0	0	0	0	1	1	0	1	0	الظعاين
Al Shahannia	15	0	2	2	0	0	1	1	2	7	الشحانية
Outside Qatar	2	0	0	0	0	0	0	0	2	0	خارج قطر
Total	555	14	29	17	0	9	30	39	178	239	المجموع



إشهادات الطلاق حسب جنسية الزوج والفئة العمرية

الربع الرابع، ٢٠٢٠ - الربع الأول، ٢٠٢١

DIVORCES BY NATIONALITY OF HUSBAND AND AGE GROUP

The Fourth Quarter, 2020 - The First Quarter, 2021

TABLE (13)

جدول (١٣)

Nationality	المجموع Total				غير قطريين Non-Qataris				قطريون Qataris				الجنسية فئات العمر (بالسنوات)
	الربع الأول، ٢٠٢١ First Quarter, 2021		الربع الرابع، ٢٠٢٠ Fourth Quarter, 2020		الربع الأول، ٢٠٢١ First Quarter, 2021		الربع الرابع، ٢٠٢٠ Fourth Quarter, 2020		الربع الأول، ٢٠٢١ First Quarter, 2021		الربع الرابع، ٢٠٢٠ Fourth Quarter, 2020		
	النسبة %	العدد No.	النسبة %	العدد No.	النسبة %	العدد No.	النسبة %	العدد No.	النسبة %	العدد No.	النسبة %	العدد No.	
-20	0.0	0	0.5	3	0.0	0	0.0	0	0.0	0	0.8	3	٢٠-
20 - 24	4.1	23	5.2	31	0.5	1	1.8	4	6.3	22	7.3	27	٢٤-٢٠
25 - 29	16.9	94	19.5	116	9.8	20	8.8	20	21.1	74	26.0	96	٢٩-٢٥
30 - 34	22.9	127	21.5	128	19.5	40	23.9	54	24.9	87	20.1	74	٣٤-٣٠
35 - 39	18.4	102	17.5	104	22.0	45	22.6	51	16.3	57	14.4	53	٣٩-٣٥
40 - 44	13.3	74	11.3	67	22.0	45	12.8	29	8.3	29	10.3	38	٤٤-٤٠
45 - 49	8.5	47	7.7	46	12.7	26	11.1	25	6.0	21	5.7	21	٤٩-٤٥
50 - 54	4.3	24	7.1	42	3.9	8	7.1	16	4.6	16	7.0	26	٥٤-٥٠
55 - 59	5.0	28	3.9	23	4.4	9	4.0	9	5.4	19	3.8	14	٥٩-٥٥
60 +	5.9	33	4.2	25	3.9	8	3.5	8	7.1	25	4.6	17	+٦٠
Not Stated	0.5	3	1.7	10	1.5	3	4.4	10	0.0	0	0.0	0	غير مبين
Total	100.0	555	100.0	595	100.0	205	100.0	226	100.0	350	100.0	369	المجموع



إشهادات الطلاق حسب جنسية الزوجة والفئة العمرية

الربع الرابع، ٢٠٢٠ - الربع الأول، ٢٠٢١

DIVORCES BY NATIONALITY OF WIFE AND AGE GROUP

The Fourth Quarter, 2020 - The First Quarter, 2021

TABLE (14)

جدول (١٤)

Nationality Age Group (in Years)	المجموع Total				غير قطريات Non-Qataris				قطريات Qataris				الجنسية فئات العمر (بالسنوات)
	الربع الأول، ٢٠٢١ First Quarter, 2021		الربع الرابع، ٢٠٢٠ Fourth Quarter, 2020		الربع الأول، ٢٠٢١ First Quarter, 2021		الربع الرابع، ٢٠٢٠ Fourth Quarter, 2020		الربع الأول، ٢٠٢١ First Quarter, 2021		الربع الرابع، ٢٠٢٠ Fourth Quarter, 2020		
	النسبة %	العدد No.	النسبة %	العدد No.	النسبة %	العدد No.	النسبة %	العدد No.	النسبة %	العدد No.	النسبة %	العدد No.	
-20	1.3	7	2.7	16	0.4	1	2.6	7	1.9	6	2.8	9	٢٠-
20 - 24	14.6	81	15.3	91	8.4	20	8.1	22	19.2	61	21.2	69	٢٤ - ٢٠
25 - 29	22.3	124	19.0	113	15.5	37	14.4	39	27.4	87	22.8	74	٢٩ - ٢٥
30 - 34	14.8	82	20.2	120	17.2	41	24.1	65	12.9	41	16.9	55	٣٤ - ٣٠
35 - 39	19.5	108	15.6	93	23.5	56	18.1	49	16.4	52	13.5	44	٣٩ - ٣٥
40 - 44	11.2	62	10.1	60	15.1	36	12.6	34	8.2	26	8.0	26	٤٤ - ٤٠
45 - 49	6.7	37	7.1	42	8.8	21	8.9	24	5.0	16	5.5	18	٤٩ - ٤٥
50 +	7.4	41	7.9	47	5.5	13	6.3	17	8.8	28	9.2	30	+ ٥٠
Not stated	2.3	13	2.2	13	5.5	13	4.8	13	0.0	0	0.0	0	غير مبين
Total	100.0	555	100.0	595	100.0	238	100.0	270	100.0	317	100.0	325	المجموع



إشهادات الطلاق حسب نوع الطلاق وفئة عمر الزوجة

الربع الأول، ٢٠٢١

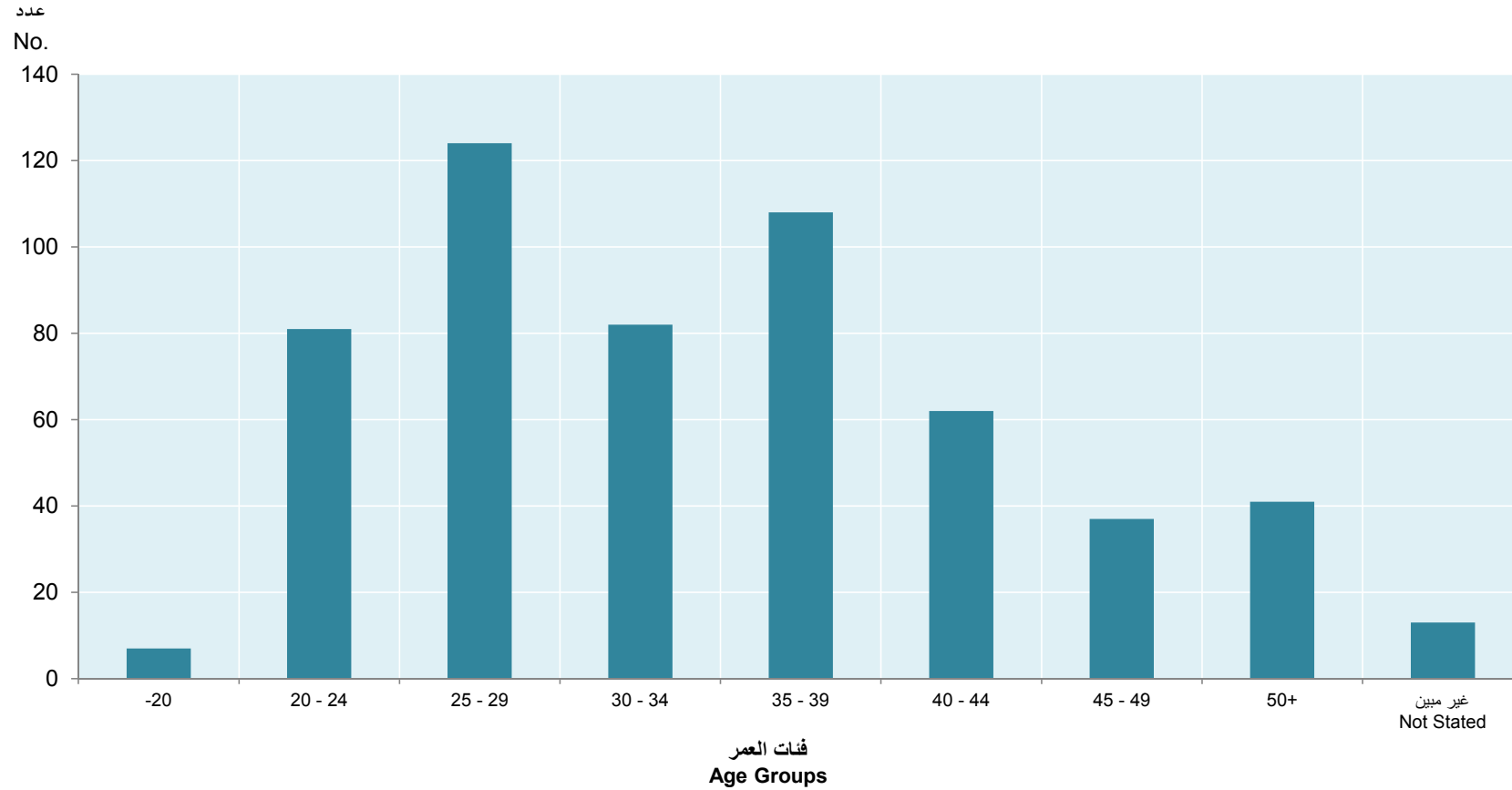
DIVORCES BY TYPE OF DIVORCE AND WIFE'S AGE GROUP
The First Quarter, 2021

جدول (١٥)

Type of Divorce Age Group of Wife (in Years)	المجموع Total	بينونة كبرى Major Irrevocable Divorce	خلع Divorce Against Compensation	رجعي Revocable Divorce	بينونة صغرى Minor Irrevocable Divorce	نوع الطلاق فئة عمر الزوجة (بالسنوات)
-20	7	0	0	3	4	٢٠-
20 - 24	81	1	10	21	49	٢٤ - ٢٠
25 - 29	124	4	9	59	52	٢٩ - ٢٥
30 - 34	82	4	7	40	31	٣٤ - ٣٠
35 - 39	108	6	7	42	53	٣٩ - ٣٥
40 - 44	62	4	5	30	23	٤٤ - ٤٠
45 - 49	37	2	2	16	17	٤٩ - ٤٥
50+	41	2	3	20	16	+٥٠
Not Stated	13	0	1	4	8	غير مبين
Total	555	23	44	235	253	المجموع
Percentage	100	4.1	7.9	42.3	45.6	النسبة



إشهادات الطلاق حسب فئة عمر الزوجة
الربع الأول، ٢٠٢١
DIVORCES BY WIFE'S AGE GROUP
The First Quarter, 2021



شكل رقم (7) Graph No.



إشهادات الطلاق حسب فئة عمر الزوجة والزوج

الربع الأول، ٢٠٢١

DIVORCES BY AGE GROUP OF WIFE AND HUSBAND
The First Quarter, 2021

جدول (١٦)

TABLE (16)

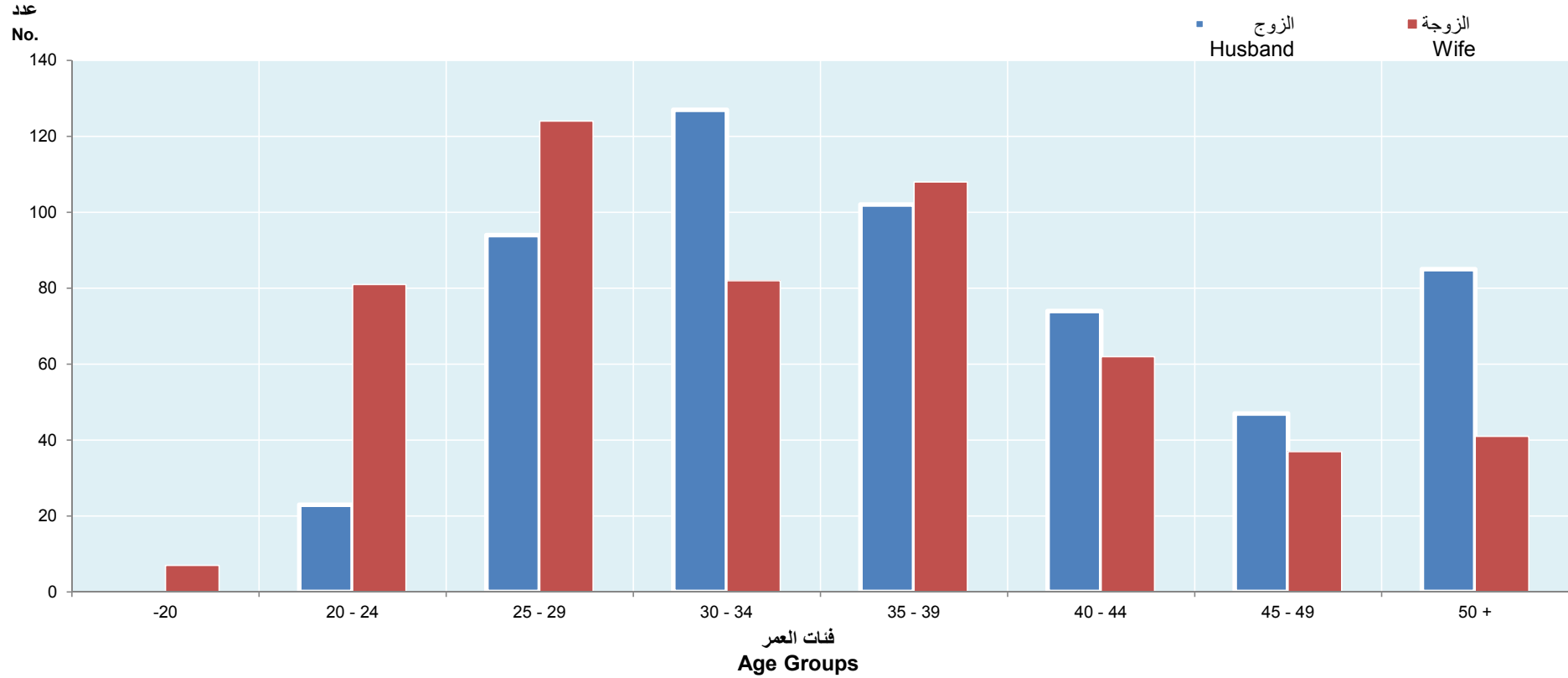
Age Group of Wife (in Years)	المجموع Total	غير مبيّن Not Stated	50+	49-45	44-40	39-35	34-30	29-25	24-20	-20	فئة عمر الزوجة (بالسنوات)	فئة عمر الزوج (بالسنوات)
-20	0	0	0	0	0	0	0	0	0	0	٢٠-	
20 - 24	23	1	0	0	0	0	0	3	16	3	٢٤-٢٠	
25 - 29	94	2	0	1	0	1	5	52	31	2	٢٩-٢٥	
30 - 34	127	4	1	0	3	15	27	47	28	2	٣٤-٣٠	
35 - 39	102	1	0	3	11	34	32	16	5	0	٣٩-٣٥	
40 - 44	74	2	0	4	21	32	13	2	0	0	٤٤-٤٠	
45 - 49	47	1	2	14	15	10	3	1	1	0	٤٩-٤٥	
50 - 54	24	0	7	6	5	6	0	0	0	0	٥٤-٥٠	
55 - 59	28	0	9	7	5	4	1	2	0	0	٥٩-٥٥	
60+	33	1	21	2	2	6	1	0	0	0	+٦٠	
Not Stated	3	1	1	0	0	0	0	1	0	0	غير مبيّن	
Total	555	13	41	37	62	108	82	124	81	7	المجموع	



إشهادات الطلاق حسب فئة عمر الزوجة والزوج

الربع الأول، ٢٠٢١

DIVORCES BY AGE GROUP OF WIFE AND HUSBAND
The First Quarter, 2021



شكل رقم (8). Graph No. (8)



إشهادات الطلاق حسب نوع الطلاق ومدة الحياة الزوجية للزوج

الربع الأول، ٢٠٢١

DIVORCES BY TYPE OF DIVORCE AND DURATION OF MARRIAGE OF HUSBAND
The First Quarter, 2021

جدول (١٧)

TABLE (17)

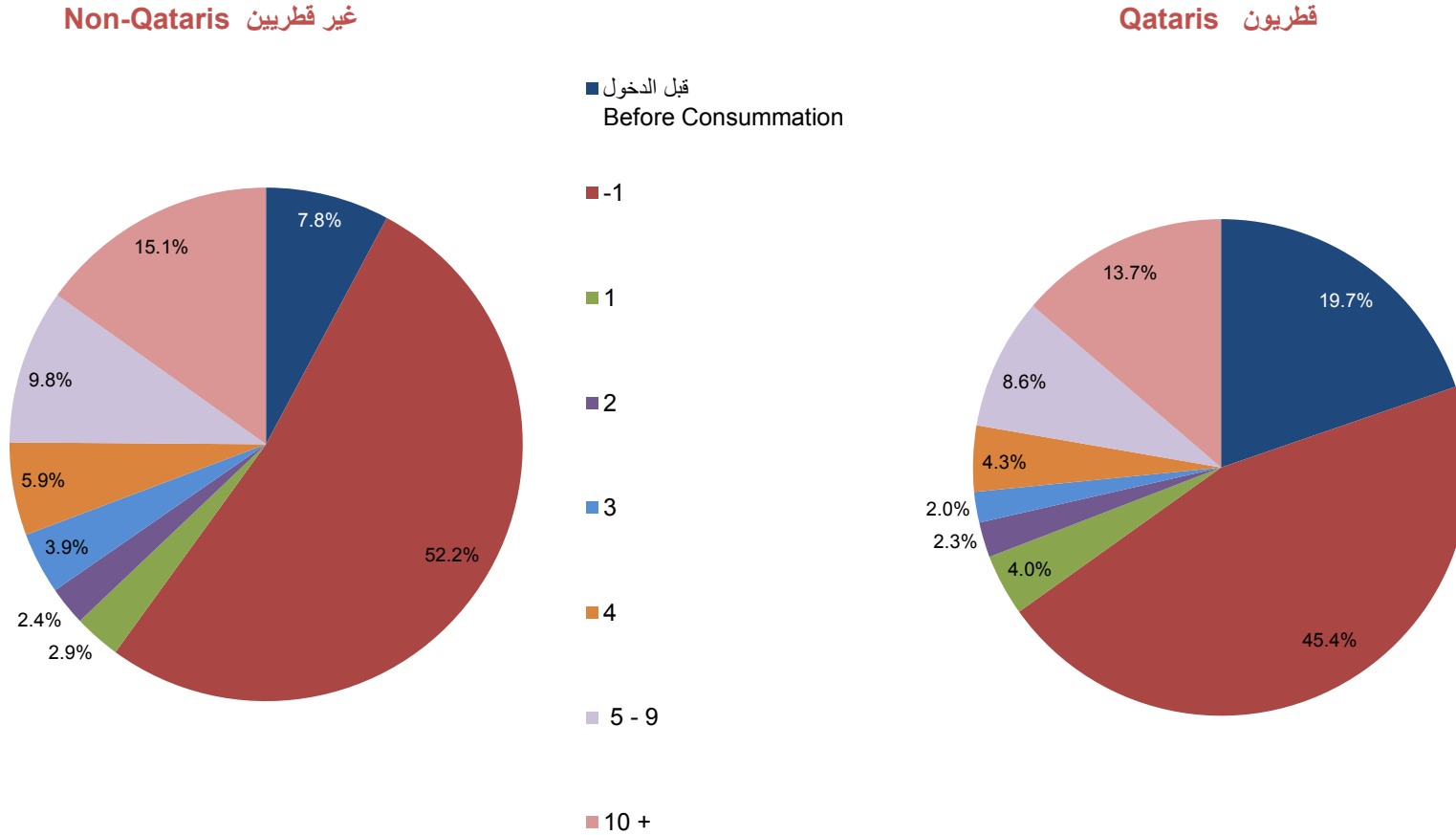
Duration of Marriage In Years	النسبة لمدة الحياة الزوجية Percentage of Duration of Marriage		نوع الطلاق Type of Divorce										مدة الحياة الزوجية بالسنوات
	غير قطريين Non-Qataris	قطريون Qataris	المجموع Total		بينونة كبرى Major Irrevocable Divorce		خلع Divorce Against Compensation		رجعي Revocable Divorce		بينونة صغرى Minor Irrevocable Divorce		
			غير قطريين Non-Qataris	قطريون Qataris	غير قطريين Non-Qataris	قطريون Qataris	غير قطريين Non-Qataris	قطريون Qataris	غير قطريين Non-Qataris	قطريون Qataris	غير قطريين Non-Qataris	قطريون Qataris	
Before Consummation	7.8	19.7	16	69	0	1	6	6	0	5	10	57	قبل الدخول
-1	52.2	45.4	107	159	3	6	12	5	33	68	59	80	١-
1	2.9	4.0	6	14	0	0	0	1	6	12	0	1	١
2	2.4	2.3	5	8	1	0	0	0	4	6	0	2	٢
3	3.9	2.0	8	7	0	1	1	0	6	5	1	1	٣
4	5.9	4.3	12	15	2	0	2	1	6	11	2	3	٤
5 - 9	9.8	8.6	20	30	0	2	0	3	15	20	5	5	٥-٩
10 - 14	8.8	6.0	18	21	1	3	3	0	7	12	7	6	١٠-١٤
15 - 19	1.5	2.3	3	8	0	1	1	0	0	5	2	2	١٥-١٩
20 - 24	1.5	2.6	3	9	0	1	0	2	2	5	1	1	٢٠-٢٤
25+	3.4	2.9	7	10	0	1	1	0	2	5	4	4	٢٥+
Total	100	100	205	350	7	16	26	18	81	154	91	162	المجموع
Percentage Type of Divorce			100.0	100.0	3.4	4.6	12.7	5.1	39.5	44.0	44.4	46.3	النسبة لنوع الطلاق



إشهادات الطلاق حسب مدة الحياة الزوجية للزوج (قطريون - غير قطريين)

الربع الأول، ٢٠٢١

DIVORCES BY DURATION OF MARRIAGE OF HUSBAND (QATRIS & NON-QATARIS)
The First Quarter, 2021



شكل رقم (9) Graph No.



إشهادات الطلاق حسب جنسية الزوجة ومدة الحياة الزوجية للزوجة

الربع الرابع، ٢٠٢٠ - الربع الأول، ٢٠٢١

DIVORCES BY NATIONALITY OF WIFE AND DURATION MARRIAGE OF WIFE
The Fourth Quarter, 2020 - The First Quarter, 2021

TABLE (18)

جدول (١٨)

Duration of Marriage In Years	المجموع Total				غير قطريات Non-Qataris				قطريات Qataris				مدة الحياة الزوجية بالسنوات
	الربع الأول، ٢٠٢١ First Quarter, 2021		الربع الرابع، ٢٠٢٠ Fourth Quarter, 2020		الربع الأول، ٢٠٢١ First Quarter, 2021		الربع الرابع، ٢٠٢٠ Fourth Quarter, 2020		الربع الأول، ٢٠٢١ First Quarter, 2021		الربع الرابع، ٢٠٢٠ Fourth Quarter, 2020		
	النسبة %	العدد No.	النسبة %	العدد No.	النسبة %	العدد No.	النسبة %	العدد No.	النسبة %	العدد No.	النسبة %	العدد No.	
Before Consummation	15.3	85	16.3	97	6.7	16	8.1	22	21.8	69	23.1	75	قبل الدخول
-1	47.9	266	51.6	307	51.7	123	51.9	140	45.1	143	51.4	167	١-
1	3.6	20	4.5	27	3.4	8	4.8	13	3.8	12	4.3	14	١
2	2.3	13	3.5	21	2.5	6	5.2	14	2.2	7	2.2	7	٢
3	2.7	15	2.2	13	3.8	9	3.0	8	1.9	6	1.5	5	٣
4	4.9	27	4.0	24	5.9	14	5.6	15	4.1	13	2.8	9	٤
5 - 9	9.0	50	7.4	44	11.8	28	10.7	29	6.9	22	4.6	15	٥ - ٩
10 - 14	7.0	39	5.9	35	8.4	20	7.4	20	6.0	19	4.6	15	١٠ - ١٤
15 - 19	2.0	11	1.5	9	2.1	5	1.1	3	1.9	6	1.8	6	١٥ - ١٩
20 - 24	2.2	12	1.2	7	1.3	3	1.1	3	2.8	9	1.2	4	٢٠ - ٢٤
25 +	3.1	17	1.8	11	2.5	6	1.1	3	3.5	11	2.5	8	٢٥ +
Total	100.0	555	100.0	595	100.0	238	100.0	270	100.0	317	100.0	325	المجموع



إشهادات الطلاق حسب نوع الطلاق ومدة الحياة الزوجية للزوجة

الربع الأول، ٢٠٢١

DIVORCES BY TYPE OF DIVORCE AND DURATION OF MARRIAGE OF WIFE
The First Quarter, 2021

جدول (١٩)

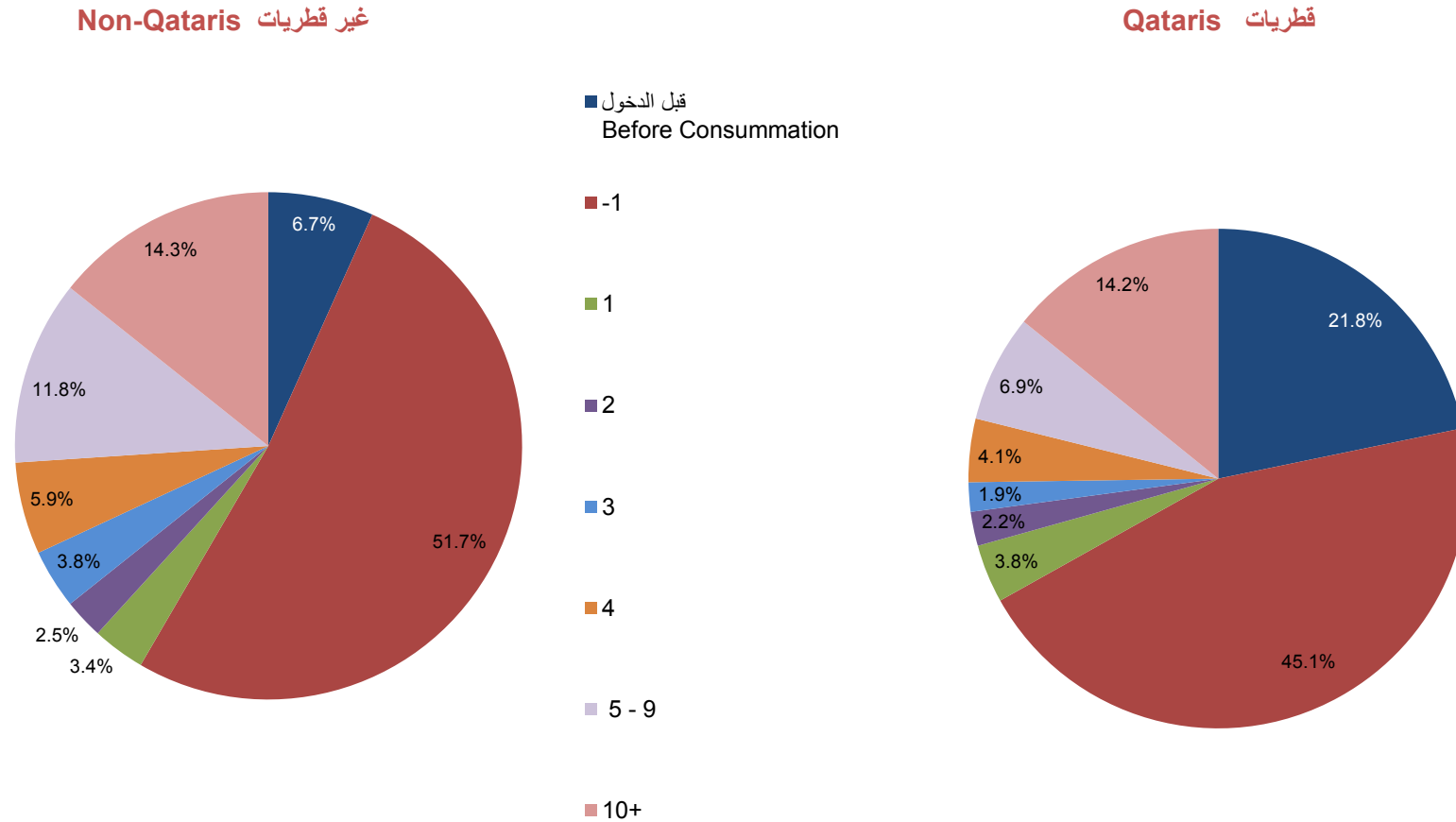
Duration of Marriage In Years	النسبة لمدة الحياة الزوجية Percentage of Duration of Marriage		نوع الطلاق Type of Divorce										مدة الحياة الزوجية بالسنوات
			المجموع Total		بينونة كبرى Major Irrevocable Divorce		خلع Divorce Against Compensation		رجعي Revocable Divorce		بينونة صغرى Minor Irrevocable Divorce		
	غير قطريات Non-Qataris	قطريات Qataris	غير قطريات Non-Qataris	قطريات Qataris	غير قطريات Non-Qataris	قطريات Qataris	غير قطريات Non-Qataris	قطريات Qataris	غير قطريات Non-Qataris	قطريات Qataris	غير قطريات Non-Qataris	قطريات Qataris	
Before Consummation	6.7	21.8	16	69	0	1	5	7	0	5	11	56	قبل الدخول
-1	51.7	45.1	123	143	5	4	13	4	38	63	67	72	١-
1	3.4	3.8	8	12	0	0	0	1	8	10	0	1	١
2	2.5	2.2	6	7	1	0	0	0	5	5	0	2	٢
3	3.8	1.9	9	6	0	1	1	0	7	4	1	1	٣
4	5.9	4.1	14	13	2	0	0	3	10	7	2	3	٤
5 - 9	11.8	6.9	28	22	1	1	1	2	19	16	7	3	٥-٩
10 - 14	8.4	6.0	20	19	1	3	3	0	8	11	8	5	١٠-١٤
15 - 19	2.1	1.9	5	6	0	1	1	0	1	4	3	1	١٥-١٩
20 - 24	1.3	2.8	3	9	0	1	0	2	2	5	1	1	٢٠-٢٤
25 +	2.5	3.5	6	11	0	1	0	1	2	5	4	4	٢٥+
Total	100	100	238	317	10	13	24	20	100	135	104	149	المجموع
Percentage Type of Divorce			100.0	100.0	4.2	4.1	10.1	6.3	42.0	42.6	43.7	47.0	النسبة لنوع الطلاق



إشهادات الطلاق حسب مدة الحياة الزوجية للزوجة (قطريات - غير قطريات)

الربع الأول، ٢٠٢١

DIVORCES BY DURATION OF MARRIAGE OF WIFE (QATRIS & NON-QATARIS)
The First Quarter, 2021



شكل رقم (10) Graph No.

Third: Vital Statistics (Births and Deaths)

This part includes data on live births by nationality, sex, municipality and mother age group, as well as data on deaths by place of death, nationality, sex, municipality and infant mortality.

It also includes data for Q1, 2021 compared to Q4, 2020 and Q1 of 2020 by the themes above.

ثالثاً: الإحصاءات الحيوية (المواليد والوفيات)

يتضمن هذا الجزء من النشرة بيانات عن المواليد أحياء حسب الجنسية والجنس والبلدية وفئة عمر الأم كما تتضمن بيانات عن الوفيات حسب مكان الوفاة والجنسية والجنس والبلدية ووفيات الأطفال الرضع.

كما يتضمن بيانات الربع الأول ٢٠٢١ مقارنة بالربع الرابع لعام ٢٠٢٠ والربع الأول ٢٠٢٠ حسب المواضيع أعلاه.



المواليد أحياء المسجلون حسب الجنسية والنوع والبلدية

الربع الأول، ٢٠٢١

REGISTERED LIVE BIRTHS BY NATIONALITY, GENDER AND MUNICIPALITY

The First Quarter, 2021

TABLE (20)

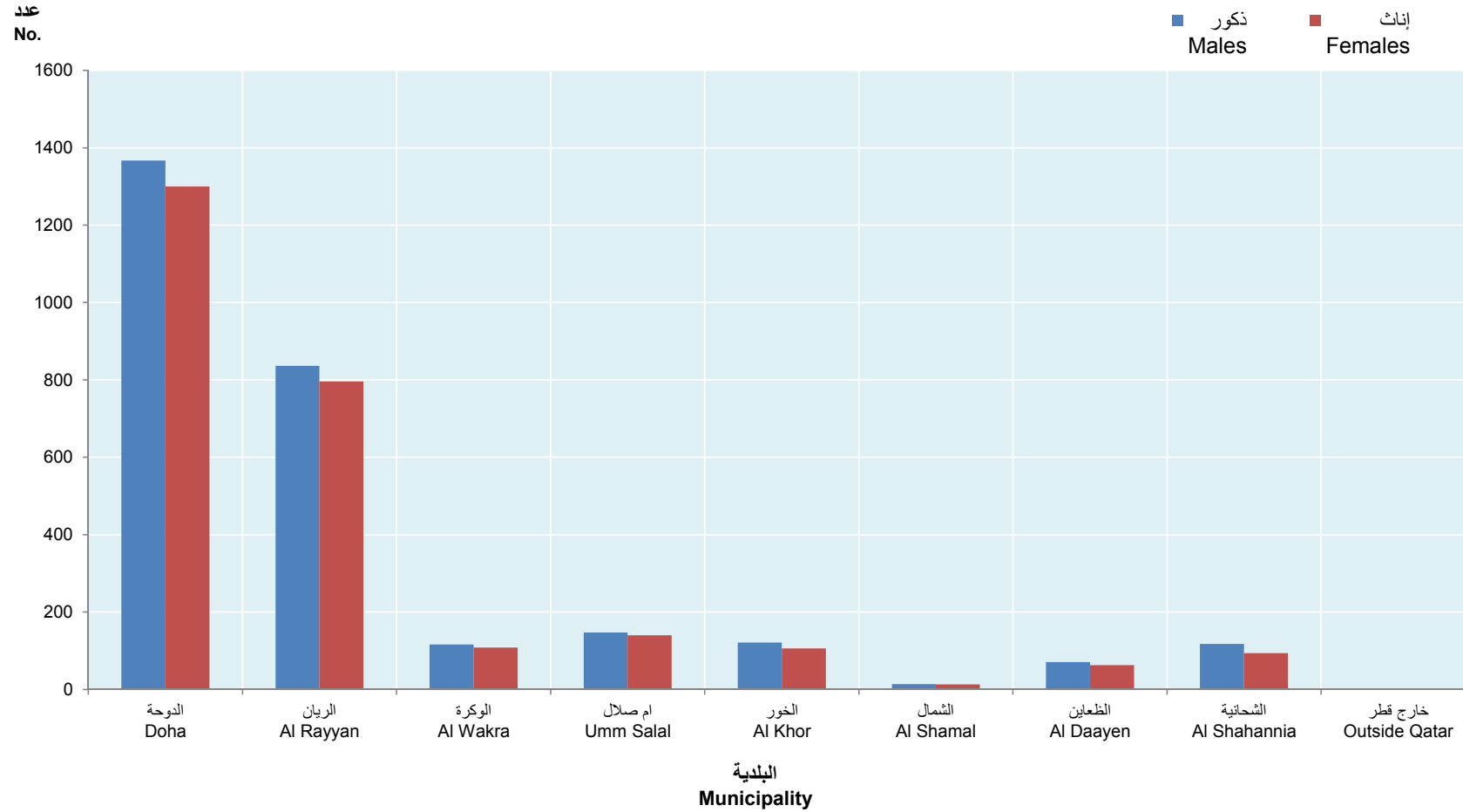
جدول (٢٠)

Municipality	المجموع Total			غير قطريين Non-Qataris			قطريون Qataris			البلدية
	المجموع Total	إناث Females	ذكور Males	المجموع Total	إناث Females	ذكور Males	المجموع Total	إناث Females	ذكور Males	
Doha	2,667	1,300	1,367	2,245	1,087	1,158	422	213	209	الدوحة
Al Rayyan	1,632	796	836	1,029	497	532	603	299	304	الريان
Al Wakra	224	108	116	187	89	98	37	19	18	الوكرة
Umm Salal	287	140	147	176	84	92	111	56	55	ام صلال
Al Khor	227	106	121	177	82	95	50	24	26	الخور
Al Shamal	27	13	14	14	6	8	13	7	6	الشمال
Al Daayen	134	63	71	60	29	31	74	34	40	الظعائن
Al Shahannia	212	94	118	147	62	85	65	32	33	الشحانية
Outside Qatar	2	2	0	0	0	0	2	2	0	خارج قطر
Total	5,412	2,622	2,790	4,035	1,936	2,099	1,377	686	691	المجموع



المواليد أحياء المسجلون حسب النوع والبلدية

الربع الأول، ٢٠٢١

REGISTERED LIVE BIRTHS BY GENDER AND MUNICIPALITY
The First Quarter, 2021

شكل رقم (11) Graph No. (11)



المواليد أحياء المسجلون حسب النوع والجنسية

الربع الأول، ٢٠٢٠ - الربع الرابع، ٢٠٢٠ - الربع الأول، ٢٠٢١

REGISTERED LIVE BIRTHS BY GENDER AND NATIONALITY

The First Quarter, 2020 - The Fourth Quarter, 2020 - The First Quarter, 2021

TABLE (21)

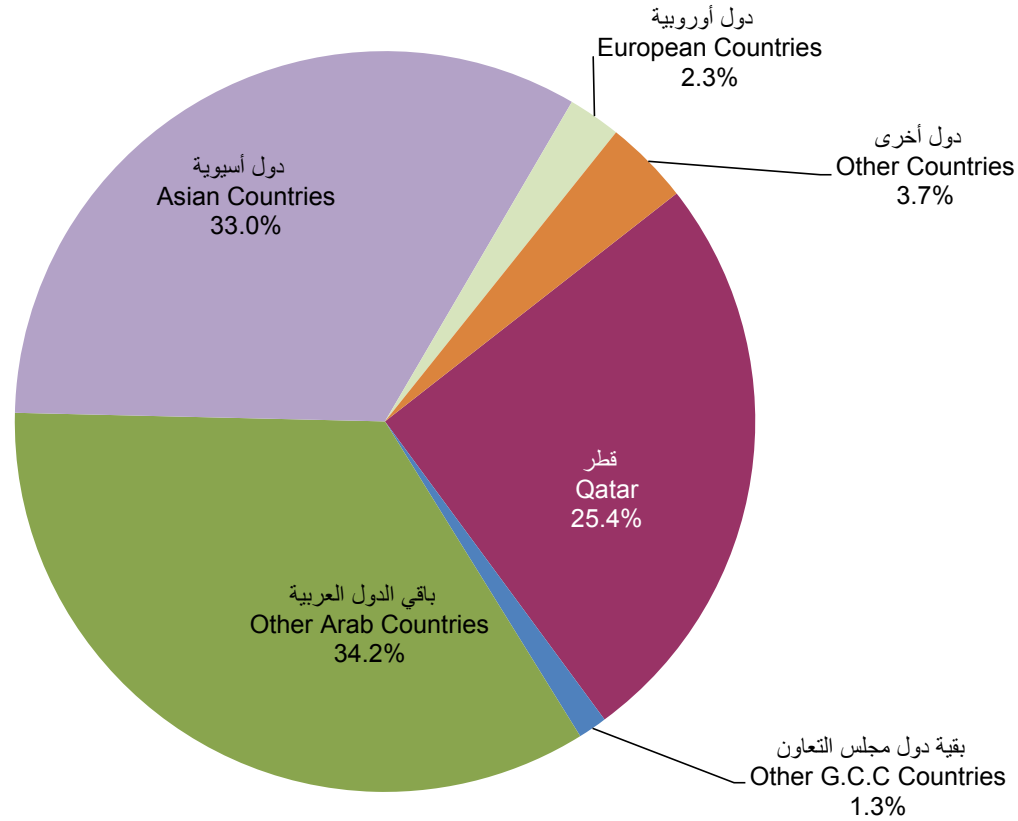
جدول (٢١)

Nationality	الربع الأول، ٢٠٢١ First Quarter, 2021				الربع الرابع، ٢٠٢٠ Fourth Quarter, 2020				الربع الأول، ٢٠٢٠ First Quarter, 2020				الجنسية
	النسبة %	المجموع Total	إناث Females	ذكور Males	النسبة %	المجموع Total	إناث Females	ذكور Males	النسبة %	المجموع Total	إناث Females	ذكور Males	
Qatar	25.4	1,377	686	691	22.9	1,594	793	801	23.2	1,248	610	638	قطر
Other G.C.C Countries	1.3	69	27	42	1.6	108	54	54	1.5	80	38	42	بقية دول مجلس التعاون
Other Arab Countries	34.2	1,852	901	951	34.0	2,371	1,202	1,169	36.4	1,957	936	1,021	باقي الدول العربية
Asian Countries	33.0	1,788	848	940	35.8	2,497	1,173	1,324	33.5	1,802	902	900	دول آسيوية
European Countries	2.3	125	72	53	1.9	130	62	68	2.1	112	49	63	دول أوروبية
Other Countries	3.7	201	88	113	3.8	267	129	138	3.4	184	87	97	دول أخرى
Total	100	5,412	2,622	2,790	100	6,967	3,413	3,554	100	5,383	2,622	2,761	المجموع



المواليد أحياء المسجلون حسب الجنسية

الربع الأول، ٢٠٢١

REGISTERED LIVE BIRTHS BY NATIONALITY
The First Quarter, 2021

شكل رقم (12) Graph No.



المواليد أحياء المسجلون حسب الجنسية وفئة عمر الأم

الربع الأول، ٢٠٢٠ - الربع الرابع، ٢٠٢٠ - الربع الأول، ٢٠٢١

REGISTERED LIVE BIRTHS BY NATIONALITY & AGE GROUP OF MOTHER

The First Quarter, 2020 - The Fourth Quarter, 2020 - The First Quarter, 2021

TABLE (22)

جدول (٢٢)

Nationality & Year	الربع الأول، ٢٠٢١ First Quarter, 2021			الربع الرابع، ٢٠٢٠ Fourth Quarter, 2020			الربع الأول، ٢٠٢٠ First Quarter, 2020			الجنسية والسنة فئات عمر الأم (بالسنوات)
	المجموع Total	غير قطريين Non-Qataris	قطريون Qataris	المجموع Total	غير قطريين Non-Qataris	قطريون Qataris	المجموع Total	غير قطريين Non-Qataris	قطريون Qataris	
-20	40	35	5	96	76	20	44	39	5	٢٠-
20 - 24	535	373	162	843	574	269	541	376	165	٢٤-٢٠
25 - 29	1,596	1,172	424	2,122	1,640	482	1,516	1,119	397	٢٩-٢٥
30 - 34	1,908	1,494	414	2,334	1,884	450	1,874	1,542	332	٣٤-٣٠
35 - 39	1,049	787	262	1,248	980	268	1,081	829	252	٣٩-٣٥
40 - 44	259	154	105	295	197	98	299	211	88	٤٤-٤٠
45 - 49	15	11	4	17	10	7	24	16	8	٤٩-٤٥
50 +	2	2	0	3	3	0	4	3	1	+٥٠
Not Stated	8	7	1	9	9	0	0	0	0	غير مبين
Total	5,412	4,035	1,377	6,967	5,373	1,594	5,383	4,135	1,248	المجموع

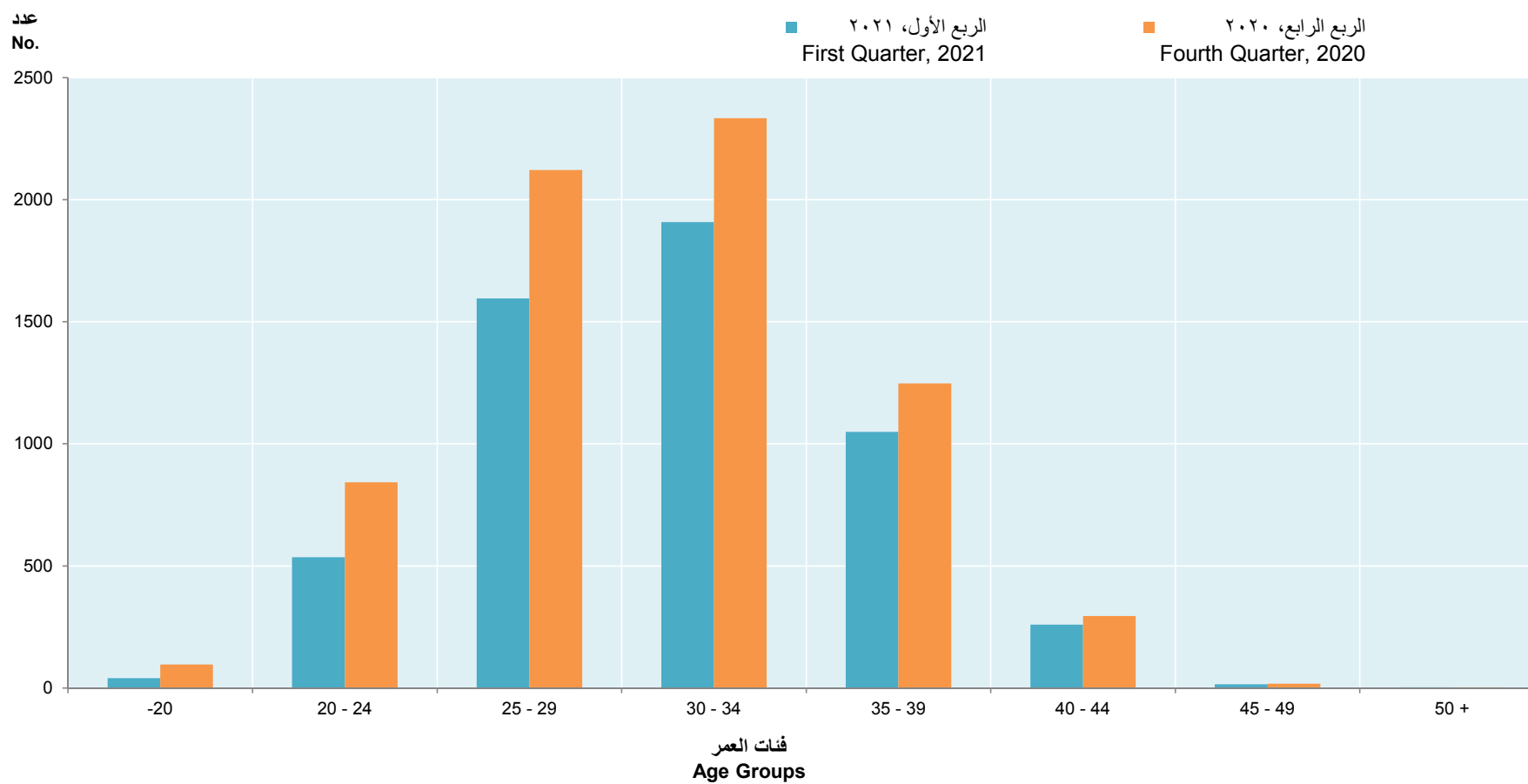


المواليد أحياء المسجلون حسب فئة عمر الأم

الربع الرابع، ٢٠٢٠ - الربع الأول، ٢٠٢١

REGISTERED LIVE BIRTHS BY AGE GROUP OF MOTHER

The Fourth Quarter, 2020 - The First Quarter, 2021



شكل رقم (13) Graph No.



المواليد أحياء المسجلون حسب الجنسية والنوع وفئة عمر الأم

الربع الأول، ٢٠٢١

REGISTERED LIVE BIRTHS BY NATIONALITY, GENDER AND AGE GROUP OF MOTHER
The First Quarter, 2021

TABLE (23)

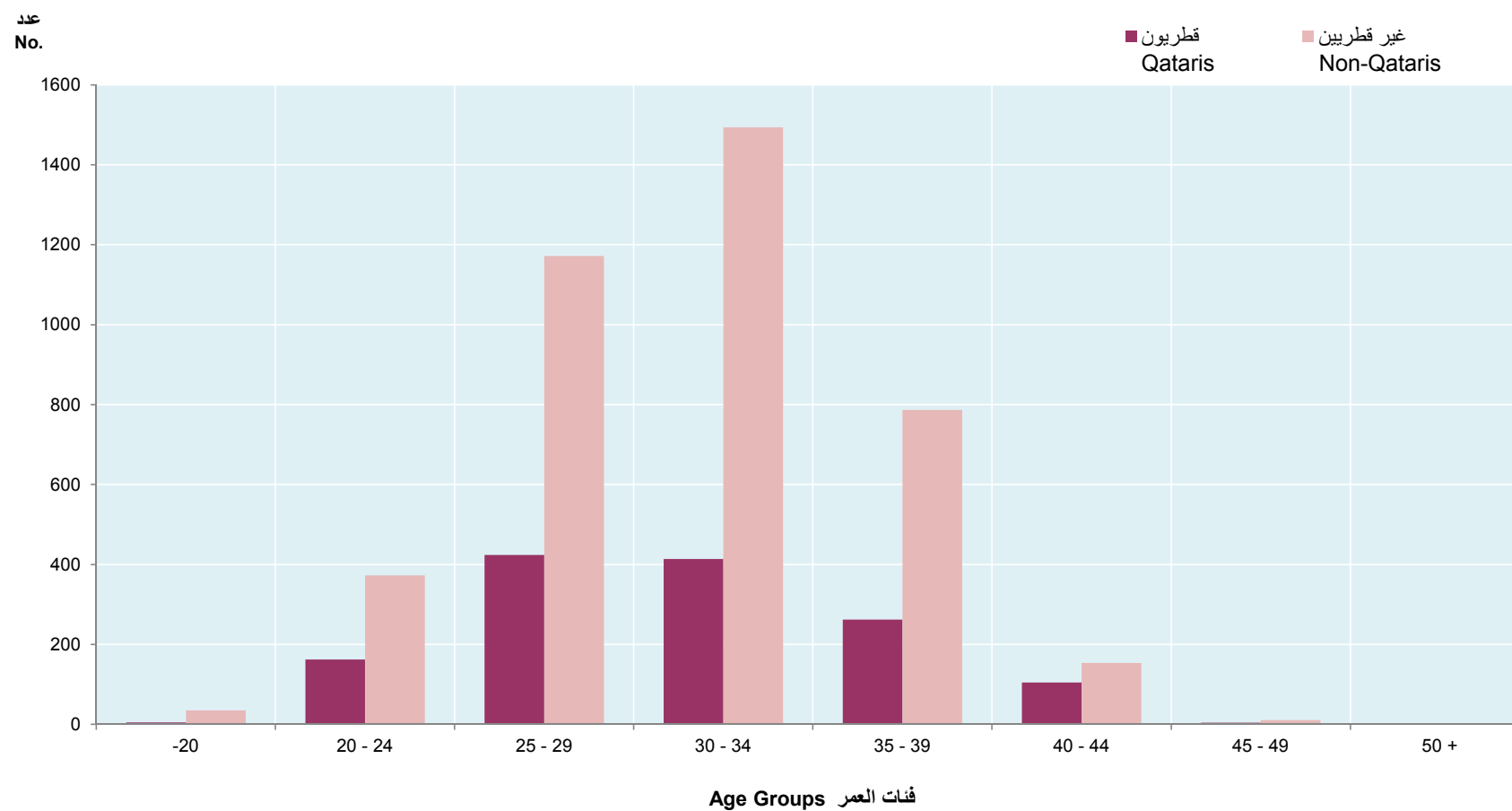
جدول (٢٣)

Nationality & Gender Age Group of Mother (in Years)	المجموع Total			غير قطريين Non-Qataris			قطريون Qataris			الجنسية والنوع فئة عمر الأم (بالسنوات)
	المجموع العام G.Total	إناث Females	ذكور Males	المجموع Total	إناث Females	ذكور Males	المجموع Total	إناث Females	ذكور Males	
-20	40	21	19	35	16	19	5	5	0	٢٠-
20 - 24	535	266	269	373	180	193	162	86	76	٢٠-٢٤
25 - 29	1,596	755	841	1,172	545	627	424	210	214	٢٥-٢٩
30 - 34	1,908	929	979	1,494	724	770	414	205	209	٣٠-٣٤
35 - 39	1,049	508	541	787	387	400	262	121	141	٣٥-٣٩
40 - 44	259	131	128	154	72	82	105	59	46	٤٠-٤٤
45 - 49	15	5	10	11	5	6	4	0	4	٤٥-٤٩
50 +	2	2	0	2	2	0	0	0	0	+٥٠
Not Stated	8	5	3	7	5	2	1	0	1	غير ميين
Total	5,412	2,622	2,790	4,035	1,936	2,099	1,377	686	691	المجموع



المواليد أحياء المسجلون حسب الجنسية وفئة عمر الأم

الربع الأول، ٢٠٢١

REGISTERED LIVE BIRTHS BY NATIONALITY & AGE GROUP OF MOTHER
The First Quarter, 2021

شكل رقم (14) Graph No.



الوفيات المسجلة حسب الجنسية والنوع والبلدية

الربع الأول، ٢٠٢١

REGISTERED DEATHS BY NATIONALITY, GENDER AND MUNICIPALITY

The First Quarter, 2021

TABLE (24)

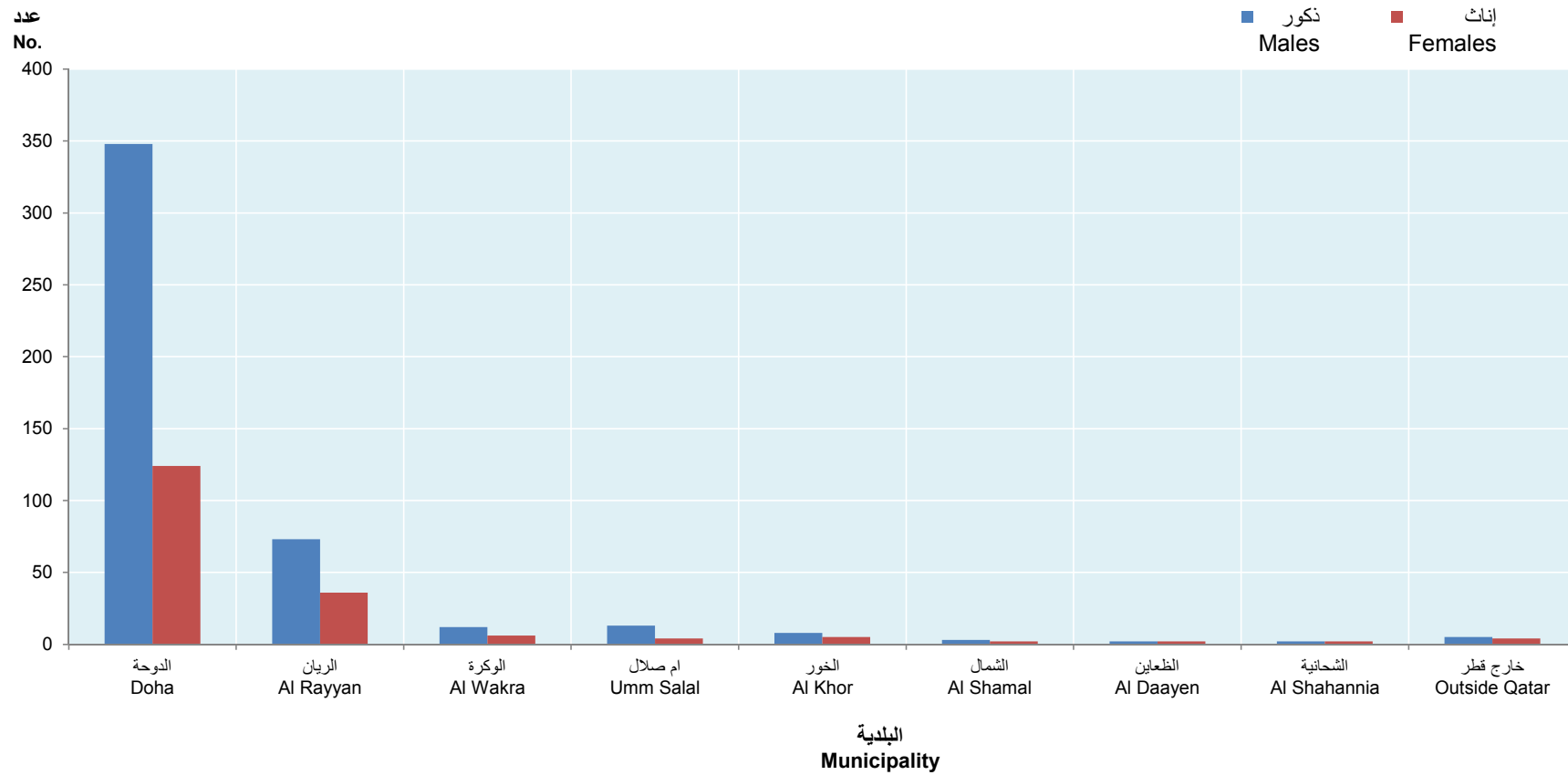
جدول (٢٤)

Nationality & Gender	المجموع Total			غير قطريين Non-Qataris			قطريون Qataris			الجنسية والنوع البلدية
	المجموع Total	إناث Females	ذكور Males	المجموع Total	إناث Females	ذكور Males	المجموع Total	إناث Females	ذكور Males	
Doha	472	124	348	375	87	288	97	37	60	الدوحة
Al Rayyan	109	36	73	52	10	42	57	26	31	الريان
Al Wakra	18	6	12	11	2	9	7	4	3	الوكرة
Umm Salal	17	4	13	10	2	8	7	2	5	ام صلال
Al Khor	13	5	8	7	2	5	6	3	3	الخور
Al Shamal	5	2	3	4	1	3	1	1	0	الشمال
Al Daayen	4	2	2	3	1	2	1	1	0	الظعابين
Al Shahannia	4	2	2	0	0	0	4	2	2	الشحانية
Outside Qatar	9	4	5	0	0	0	9	4	5	خارج قطر
Total	651	185	466	462	105	357	189	80	109	المجموع



الوفيات المسجلة حسب النوع والبلدية
الربع الأول، ٢٠٢١

REGISTERED DEAEHS BY GENDER AND MUNICIPALITY
The First Quarter, 2021



شكل رقم (15) Graph No.



الوفيات المسجلة للقطريين حسب النوع ومكان الوفاة

الربع الأول، ٢٠٢٠ - الربع الرابع، ٢٠٢٠ - الربع الأول، ٢٠٢١

REGISTERED QATARI DEATHS BY GENDER AND PLACE OF DEATH
The First Quarter, 2020 - The Fourth Quarter, 2020 - The First Quarter, 2021

TABLE (25)

جدول (٢٥)

Place of Death	الربع الأول، ٢٠٢١ First Quarter, 2021			الربع الرابع، ٢٠٢٠ Fourth Quarter, 2020			الربع الأول، ٢٠٢٠ First Quarter, 2020			مكان الوفاة
	المجموع Total	إناث Females	ذكور Males	المجموع Total	إناث Females	ذكور Males	المجموع Total	إناث Females	ذكور Males	
Qatar	176	74	102	151	59	92	174	74	100	قطر
Other G.C.C Countries	2	1	1	1	0	1	2	1	1	بقية دول مجلس التعاون
Other Arab Countries	1	0	1	0	0	0	1	0	1	باقي الدول العربية
Asian Countries	2	1	1	1	0	1	4	2	2	دول آسيوية
European Countries	5	1	4	9	7	2	15	8	7	دول أوروبية
Other Countries	3	3	0	2	0	2	2	0	2	دول أخرى
Total	189	80	109	164	66	98	198	85	113	المجموع



وفيات الأطفال الرضع المسجلة حسب النوع والجنسية

الربع الأول، ٢٠٢٠ - الربع الرابع، ٢٠٢٠ - الربع الأول، ٢٠٢١

REGISTERED INFANT DEATHS BY GENDER AND NATIONALITY
The First Quarter, 2020 - The Fourth Quarter, 2020 - The First Quarter, 2021

TABLE (26)

جدول (٢٦)

Nationality	الربع الأول، ٢٠٢١ First Quarter, 2021			الربع الرابع، ٢٠٢٠ Fourth Quarter, 2020			الربع الأول، ٢٠٢٠ First Quarter, 2020			الجنسية
	المجموع Total	إناث Females	ذكور Males	المجموع Total	إناث Females	ذكور Males	المجموع Total	إناث Females	ذكور Males	
Qatar	12	6	6	4	2	2	15	9	6	قطر
Other G.C.C Countries	2	1	1	0	0	0	5	2	3	بقية دول مجلس التعاون
Other Arab Countries	15	7	8	8	4	4	11	2	9	باقي الدول العربية
Asian Countries	10	5	5	12	7	5	14	6	8	دول آسيوية
European Countries	0	0	0	1	1	0	0	0	0	دول أوروبية
Other Countries	0	0	0	1	1	0	1	0	1	دول أخرى
Total	39	19	20	26	15	11	46	19	27	المجموع



وفيات الأطفال الرضع المسجلة حسب الجنسية والنوع والبلدية

الربع الأول، ٢٠٢١

REGISTERED INFANT DEATHS BY NATIONALITY, GENDER AND MUNICIPALITY




The First Quarter, 2021

TABLE (27)

جدول (٢٧)

Nationality & Gender Municipality	المجموع Total			غير قطريين Non-Qataris			قطريون Qataris			الجنسية والنوع البلدية
	المجموع Total	إناث Females	ذكور Males	المجموع Total	إناث Females	ذكور Males	المجموع Total	إناث Females	ذكور Males	
Doha	35	18	17	25	13	12	10	5	5	الدوحة
Al Rayyan	3	1	2	1	0	1	2	1	1	الريان
Al Wakra	0	0	0	0	0	0	0	0	0	الوكرة
Umm Salal	1	0	1	1	0	1	0	0	0	ام صلال
Al Khor	0	0	0	0	0	0	0	0	0	الخور
Al Shamal	0	0	0	0	0	0	0	0	0	الشمال
Al Daayen	0	0	0	0	0	0	0	0	0	الظعائن
Al Shahannia	0	0	0	0	0	0	0	0	0	الشحانية
Outside Qatar	0	0	0	0	0	0	0	0	0	خارج قطر
Total	39	19	20	27	13	14	12	6	6	المجموع

جميع الحقوق محفوظة © جهاز التخطيط والإحصاء - ٢٠٢١
All rights reserved © Planning and Statistics Authority - 2021

 [psa_qatar](https://twitter.com/psa_qatar)  [psaqa](https://www.facebook.com/psaqa)  www.psa.gov.qa